




ANEXO 1




FECHA	2016	  										
IND RESULTADO	RESULTADO PRINCIPAL	DIMENSION/EJE TRANSVERSAL	PROGRAMA	INDICADOR DE RESULTADO	LINEA BASE	META CUATRIENIO	CUMPLIMIENTO VIGENCIA ACTUAL	META VIGENCIA ACTUAL	AVANCE DE LA VIGENCIA ACTUAL	REPROGRAMAR	RESPONSABLE	AVANCE CUATRIENIO
A.1.111	1. Aumentar al 80% la cobertura bruta en educación básica	DIMENSION SOCIAL/ EDUCACIÓN	HACIA LA EXCELENCIA CON CALIDAD EDUCATIVA	Tasa de Cobertura Bruta en Educación Básica	0.7	0.8	0.2	0.2	100%	NO	SECRETARIA DE GOBIERNO Y ACCION SOCIAL	25%
A.1.211	2. Aumentar al 75% la cobertura bruta en educación media	DIMENSION SOCIAL/ EDUCACIÓN	HACIA LA EXCELENCIA CON CALIDAD EDUCATIVA	Tasa de Cobertura bruta en Educación media	0.69	0.75	0.71	0.71	100%	NO	SECRETARIA DE GOBIERNO Y ACCION SOCIAL	25%
A.1.3011	30. Aumentar a 1.000.000 la Inversión Territorial Percápita para Niños, Niñas y Adolescentes	DIMENSIÓN SOCIAL/ INFANCIA Y ADOLESCENCIA	NIÑOS, NIÑAS, ADOLESCENTES Y JOVENES EN UN ENTORNO APROPIADO	Inversión Percápita Programas dirigidos a Niños, Niñas y Adolescentes	800000	1000000	308307	850000	36%	SI	SECRETARIA DE GOBIERNO Y ACCION SOCIAL	9%
A.1.311	3. Disminuir al 2% la Tasa de deserción regular preescolar, básica y media	DIMENSION SOCIAL/ EDUCACIÓN	HACIA LA EXCELENCIA CON CALIDAD EDUCATIVA	Tasa de deserción regular preescolar, básica y media	0.0356	0.02	0.0206	0.005	528%	SI	SECRETARIA DE GOBIERNO Y ACCION SOCIAL	132%
A.1.411	4. Disminuir al 0,15% la Tasa de repitencia en Educación	DIMENSION SOCIAL/ EDUCACIÓN	HACIA LA EXCELENCIA CON CALIDAD EDUCATIVA	Tasa de repitencia en Educación	0.0035	0.0015	0.06	0.000375	0%	SI	SECRETARIA DE GOBIERNO Y ACCION SOCIAL	0%
A.1.511	5. Aumentar al 60% el promedio de calificación de las Pruebas Saber 11	DIMENSION SOCIAL/ EDUCACIÓN	HACIA LA EXCELENCIA CON CALIDAD EDUCATIVA	Promedio calificación Pruebas Saber 11	0.501	0.6	0.045	0.15	182%	SI	SECRETARIA DE GOBIERNO Y ACCION SOCIAL	45%
A.10.3611	36. Aumentar a 60.000 la Inversión Territorial Percápita en el sector Medio Ambiente	DIMENSIÓN AMBIENTAL	GESTION AMBIENTAL COMPROMETIDA: AGUA, AMBIENTE SANO Y GESTION DEL RIESGO	Inversión Territorial Percapita en Medio Ambiente	49310	60000	55926	52000	108%	SI	SECRETARIA DE DESARROLLO AGROPECUARIO Y MEDIO AMBIENTE	27%
A.13.3011	30. Aumentar a 1.000.000 la Inversión Territorial Percápita para Niños, Niñas y Adolescentes	DIMENSIÓN SOCIAL/ INFANCIA Y ADOLESCENCIA	NIÑOS, NIÑAS, ADOLESCENTES Y JOVENES EN UN ENTORNO APROPIADO	Inversión Percápita Programas dirigidos a Niños, Niñas y Adolescentes	800000	1000000	308307	850000	36%	SI	SECRETARIA DE CULTURA, DEPORTE, TURISMO Y EMPLEO	9%
A.13.3511	35. Aumentar a 12.000 la Inversión Territorial Percápita en el sector Promoción del Desarrollo	DIMENSIÓN ECONÓMICA/ PRODUCTIVIDAD TURISMO Y EMPLEO	TIBASOSA CRECE: ASOCIATIVIDAD Y PRODUCTIVIDAD PARA EL DESARROLLO	Inversión promedio per cápita sector promoción del desarrollo	9580	12000	3000	3000	100%	NO	SECRETARIA DE CULTURA, DEPORTE, TURISMO Y EMPLEO	25%
A.14.2911	29. Aumentar a 170.000 la Inversión Territorial Percápita en la Población Vulnerable	DIMENSIÓN SOCIAL/ GRUPOS VULNERABLES	POLITICAS PUBLICAS DE ENVEJECIMIENTO Y VEJEZ, DISCAPACIDAD, MUJER, PERSONAS EN	Inversión percápita Población Vulnerable	160193	170000	95000	162000	59%	SI	SECRETARIA DE GOBIERNO Y ACCION SOCIAL	15%

A.14.3011	30. Aumentar a 1.000.000 la Inversión Territorial Percápita para Niños, Niñas y Adolescentes	DIMENSIÓN SOCIAL/ INFANCIA Y ADOLESCENCIA	NIÑOS, NIÑAS, ADOLESCENTES Y JOVENES EN UN ENTORNO APROPIADO	Inversión Percápita Programas dirigidos a Niños, Niñas y Adolescentes	800000	1000000	308307	850000	36%	SI	SECRETARIA DE GOBIERNO Y ACCION SOCIAL	9%
A.14.3111	31. Aumentar a 415.000 la Inversión Territorial Percápita para las Víctimas	DIMENSIÓN SOCIAL/ POBLACIÓN VÍCTIMA	VICTIMAS INCLUYENTES EN LA PREVENCION, PROTECCION, ATENCION, ASISTENCIA	Inversión percápita en la Población víctima del conflicto	409836	415000	338525	410000	83%	SI	SECRETARIA DE GOBIERNO Y ACCION SOCIAL	21%
A.15.3311	33. Aumentar a 112.000 la Inversión Territorial Percápita en Obras de Infraestructura	DIMENSIÓN ECONÓMICA/ TRANSPORTE, VÍAS E INFRAESTRUCTURA	INFRAESTRUCTURA PUBLICA Y EQUIPAMIENTOS	Inversión percápita en obras de infraestructura	109045	112000	110000	110000	100%	NO	SECRETARIA DE OBRAS PUBLICAS	25%
A.16.4011	40. Aumentar a 60.000 la Inversión Territorial Percápita en promoción de la Participación Comunitaria	DIMENSIÓN INSTITUCIONAL/ DESARROLLO COMUNITARIO	LIDERAZGO Y PARTICIPACION COMUNITARIA	Inversión percápita Participación Comunitaria	45788	60000	2623	50000	5%	SI	SECRETARIA DE GOBIERNO Y ACCION SOCIAL	1%
A.17.3711	37. Aumentar al 85% el Índice de Desempeño Integral	DIMENSIÓN INSTITUCIONAL/ FORTALECIMIENTO INSTITUCIONAL	GESTION ADMINISTRATIVA Y TRANSPARENCIA PUBLICA	Índice de Desempeño Integral	0.8125	0.85	0.2125	0.2125	100%	NO	SECRETARIA DE GOBIERNO Y ACCION SOCIAL	25%
A.17.3811	38. Aumentar al 86% el Índice de Desempeño Fiscal	DIMENSIÓN INSTITUCIONAL/ FORTALECIMIENTO INSTITUCIONAL	GESTION ADMINISTRATIVA Y TRANSPARENCIA PUBLICA	Índice de Desempeño Fiscal	0.818	0.86	0.215	0.215	100%	NO	SECRETARIA DE HACIENDA	25%
A.18.3911	39. Aumentar a 40.000 la Inversión Territorial Percápita en Seguridad	DIMENSIÓN INSTITUCIONAL/ JUSTICIA Y SEGURIDAD CIUDADANA	TIBASOSA CUIDA	Inversión percápita en Seguridad	39448	40000	35000	39600	88%	SI	SECRETARIA DE GOBIERNO Y ACCION SOCIAL	22%
A.2.1011	10. Disminuir de 2 a 1 las muertes perinatales por cada 1000 nacidos vivos	DIMENSIÓN SOCIAL/ SALUD	SALUD Y BIENESTAR SOCIAL PARA TODOS	Muertes perinatales por cada 1000 nacidos vivos	2	1	1	0	50%	SI	EMPRESAS SOCIALES DEL ESTADO	13%
A.2.1111	11. Disminuir la Tasa de fecundidad al 45,83% en Adolescentes de 15 a 19 años	DIMENSIÓN SOCIAL/ SALUD	SALUD Y BIENESTAR SOCIAL PARA TODOS	Tasa específica de fecundidad en adolescentes 15-19 años	0.4983	0.4583	0.615	0.4883	0%	SI	EMPRESAS SOCIALES DEL ESTADO	0%
A.2.1211	12. Alcanzar el 90% de implementación de la Política de prevención e intervención del consumo de sustancias psicoactivas	DIMENSIÓN SOCIAL/ SALUD	SALUD Y BIENESTAR SOCIAL PARA TODOS	Implementar Política de prevención e intervención del consumo de sustancias psicoactivas	0.1	0.9	0.5	0.2	250%	SI	EMPRESAS SOCIALES DEL ESTADO	63%
A.2.1311	13. Disminuir al 97,60% la Tasa de Violencia Intrafamiliar por 100 mil habitantes	DIMENSIÓN SOCIAL/ SALUD	SALUD Y BIENESTAR SOCIAL PARA TODOS	Tasa de Violencia Intrafamiliar por 100 mil Habitantes	107.6	0.976	0.40152	0.244	100%	SI	EMPRESAS SOCIALES DEL ESTADO	25%
A.2.2911	29. Aumentar a 170.000 la Inversión Territorial Percápita en la Población Vulnerable	DIMENSIÓN SOCIAL/ GRUPOS VULNERABLES	POLITICAS PUBLICAS DE ENVEJECIMIENTO Y VEJEZ, DISCAPACIDAD, MUJER, PERSONAS EN	Inversión percápita Población Vulnerable	160193	170000	162000	162000	100%	NO	EMPRESAS SOCIALES DEL ESTADO	25%

A.2.3011	30. Aumentar a 1.000.000 la Inversión Territorial Percápita para Niños, Niñas y Adolescentes	DIMENSIÓN SOCIAL/ INFANCIA Y ADOLESCENCIA	NIÑOS, NIÑAS, ADOLESCENTES Y JOVENES EN UN ENTORNO APROPIADO	Inversión Percápita Programas dirigidos a Niños, Niñas y Adolescentes	800000	1000000	308307	850000	36%	SI	SECRETARIA DE GOBIERNO Y ACCION SOCIAL	9%
A.2.611	6. Aumentar al 99% la cobertura de aseguramiento	DIMENSIÓN SOCIAL/ SALUD	SALUD Y BIENESTAR SOCIAL PARA TODOS	Cobertura Aseguramiento	0.97	0.99	0.97	0.97	100%	NO	SECRETARIA DE PLANEACION	25%
A.2.711	7. Alcanzar el 80% de implementación de la Política de Atención Integral en Salud	DIMENSIÓN SOCIAL/ SALUD	SALUD Y BIENESTAR SOCIAL PARA TODOS	Implementar la Política de Atención Integral en Salud	0	0.8	0.2	0.2	100%	NO	SECRETARIA DE PLANEACION	25%
A.2.811	8. Aumentar al 100% de Familias con identificación riesgos socioeconómicos, ambientales y de salud	DIMENSIÓN SOCIAL/ SALUD	SALUD Y BIENESTAR SOCIAL PARA TODOS	Porcentaje de Familias con Identificación riesgo Socioeconomicos, Ambientales y de Salud	0.64	1	0.7	0.7	100%	NO	SECRETARIA DE PLANEACION	25%
A.2.911	9. Mantener en el 0% la Tasa de mortalidad infantil de menores de 5 años por causas evitables	DIMENSIÓN SOCIAL/ SALUD	SALUD Y BIENESTAR SOCIAL PARA TODOS	Tasa de mortalidad infantil de menores de 5 años por causas evitables	0	0	0	0	100%	NO	EMPRESAS SOCIALES DEL ESTADO	0%
A.3.1411	14. Aumentar al 100% la cobertura del servicio de Acueducto urbano	DIMENSIÓN SOCIAL/ AGUA POTABLE, SANEAMIENTO BÁSICO Y OTROS SERVICIOS	SERVICIOS PUBLICOS Y SANEAMIENTO BASICO CON CALIDAD	Cobertura del Servicio de Acueducto Urbano	0.95	1	0.96	0.96	100%	NO	EMPRESAS DE SERVICIOS PUBLICOS	25%
A.3.1511	15. Aumentar al 90% la cobertura del servicio de Acueducto rural	DIMENSIÓN SOCIAL/ AGUA POTABLE, SANEAMIENTO BÁSICO Y OTROS SERVICIOS	SERVICIOS PUBLICOS Y SANEAMIENTO BASICO CON CALIDAD	Cobertura del Servicio de Acueducto Rural	0.8	0.9	0.225	0.225	100%	NO	EMPRESAS DE SERVICIOS PUBLICOS	25%
A.3.1611	14. Aumentar al 100% la cobertura del servicio de Acueducto urbano	DIMENSIÓN SOCIAL/ AGUA POTABLE, SANEAMIENTO BÁSICO Y OTROS SERVICIOS	SERVICIOS PUBLICOS Y SANEAMIENTO BASICO CON CALIDAD	Cobertura del Servicio de Acueducto Urbano	0.95	1	0.96	0.96	100%	NO	EMPRESAS DE SERVICIOS PUBLICOS	25%
A.3.1711	17. Mantener en 0% el Índice de Riesgo de calidad del agua para consumo humano IRCA	DIMENSIÓN SOCIAL/ AGUA POTABLE, SANEAMIENTO BÁSICO Y OTROS SERVICIOS	SERVICIOS PUBLICOS Y SANEAMIENTO BASICO CON CALIDAD	Índice de Riesgo de calidad del agua para consumo humano IRCA	0	0	0	0	100%	NO	EMPRESAS DE SERVICIOS PUBLICOS	0%
A.3.1811	18. Aumentar al 100% la cobertura del servicio de Alcantarillado	DIMENSIÓN SOCIAL/ AGUA POTABLE, SANEAMIENTO BÁSICO Y OTROS SERVICIOS	SERVICIOS PUBLICOS Y SANEAMIENTO BASICO CON CALIDAD	Cobertura del Servicio de Alcantarillado	0.9	1	0.344	0.25	138%	NO	EMPRESAS DE SERVICIOS PUBLICOS	34%
A.3.1911	19. Lograr el 100% de la actualización del Plan de Saneamiento y manejo de vertimientos PSMV	DIMENSIÓN SOCIAL/ AGUA POTABLE, SANEAMIENTO BÁSICO Y OTROS SERVICIOS	SERVICIOS PUBLICOS Y SANEAMIENTO BASICO CON CALIDAD	Actualizar el Plan de Saneamiento y manejo de vertimientos PSMV	0.1	1	0	1	0%	NO	EMPRESAS DE SERVICIOS PUBLICOS	0%
A.3.2011	20. Aumentar al 50% la cobertura del servicio de saneamiento básico rural	DIMENSIÓN SOCIAL/ AGUA POTABLE, SANEAMIENTO BÁSICO Y OTROS SERVICIOS	SERVICIOS PUBLICOS Y SANEAMIENTO BASICO CON CALIDAD	Porcentaje de cobertura del servicio de saneamiento básico rural	0.4	0.5	0	0.125	0%	NO	FONDO DE VIVIENDA	0%

A.3.2111	21. Llegar al 60% de implementación del Plan sectorial de Residuos Sólidos	DIMENSIÓN SOCIAL/ AGUA POTABLE, SANEAMIENTO BÁSICO Y OTROS SERVICIOS	TIBASOSA COMPROMETIDA CON EL RECICLAJE	Plan sectorial de Residuos sólidos	0.1	0.6	0.15	0.15	100%	NO	EMPRESAS DE SERVICIOS PUBLICOS	25%
A.4.2811	28. Aumentar a 65.000 la Inversión Territorial Percápita en Deportes	DIMENSIÓN SOCIAL/ DEPORTE Y RECREACIÓN	FOMENTO DEL DEPORTE Y LA RECREACION: ESTILOS DE VIDA SALUDABLE	Inversión percapita sector Deportes	62553	65000	40000	63000	63%	SI	SECRETARIA DE CULTURA, DEPORTE, TURISMO Y EMPLEO	16%
A.4.3011	30. Aumentar a 1.000.000 la Inversión Territorial Percápita para Niños, Niñas y Adolescentes	DIMENSIÓN SOCIAL/ INFANCIA Y ADOLESCENCIA	NIÑOS, NIÑAS, ADOLESCENTES Y JOVENES EN UN ENTORNO APROPIADO	Inversión Percápita Programas dirigidos a Niños, Niñas y Adolescentes	800000	1000000	308307	850000	36%	SI	SECRETARIA DE CULTURA, DEPORTE, TURISMO Y EMPLEO	9%
A.5.2711	27. Aumentar a 160.000 la Inversión Territorial Percápita en Cultura	DIMENSIÓN SOCIAL/ CULTURA	TIBASOSA CREA: PATRIMONIO,CULTURA Y ARTES	Inversión Territorial Percápita sector Cultura	150260	160000	60000	152000	39%	SI	SECRETARIA DE CULTURA, DEPORTE, TURISMO Y EMPLEO	10%
A.5.3011	30. Aumentar a 1.000.000 la Inversión Territorial Percápita para Niños, Niñas y Adolescentes	DIMENSIÓN SOCIAL/ INFANCIA Y ADOLESCENCIA	NIÑOS, NIÑAS, ADOLESCENTES Y JOVENES EN UN ENTORNO APROPIADO	Inversión Percápita Programas dirigidos a Niños, Niñas y Adolescentes	800000	1000000	308307	850000	36%	SI	SECRETARIA DE GOBIERNO Y ACCION SOCIAL	9%
A.6.2211	22. Aumentar al 60% la cobertura del servicio de Gas domiciliario	DIMENSIÓN SOCIAL/ OTROS SERVICIOS PÚBLICOS	OTROS SERVICIOS PUBLICOS	Porcentaje de cobertura del servicio de Gas domiciliario	0.5	0.6	0.505	0.52	97%	NO	SECRETARIA DE OBRAS PUBLICAS	24%
A.6.2311	23. Aumentar al 70% la cobertura del servicio de Alumbrado Público	DIMENSIÓN SOCIAL/ AGUA POTABLE, SANEAMIENTO BÁSICO Y OTROS SERVICIOS	OTROS SERVICIOS PUBLICOS	Cobertura del Servicio de Alumbrado Público	0.5	0.7	0.5	0.55	91%	NO	SECRETARIA DE OBRAS PUBLICAS	23%
A.6.2411	24. Aumentar al 80% la cobertura del servicio de Internet	DIMENSIÓN SOCIAL/ AGUA POTABLE, SANEAMIENTO BÁSICO Y OTROS SERVICIOS	OTROS SERVICIOS PUBLICOS	Cobertura del Servicio de Internet	0.6	0.8	0.52	0.65	80%	NO	SECRETARIA DE OBRAS PUBLICAS	20%
A.7.2511	25. Aumentar al 30% la cobertura del déficit de Vivienda cualitativa	DIMENSIÓN SOCIAL/ VIVIENDA	FAMILIAS CON HABITAT DIGNO	Déficit de Vivienda Cualitativa	0.2	0.3	0	0.24	0%	NO	FONDO DE VIVIENDA	0%
A.7.2611	26. Aumentar al 30% la cobertura del déficit de Vivienda cuantitativa	DIMENSIÓN SOCIAL/ VIVIENDA	FAMILIAS CON HABITAT DIGNO	Déficit de Vivienda Cuantitativa	0.24	0.3	0.24	0.24	100%	SI	FONDO DE VIVIENDA	25%
A.8.3411	34. Aumentar a 100.000 la Inversión Territorial Percápita en el sector Agropecuario	DIMENSIÓN ECONÓMICA/ DESARROLLO AGROPECUARIO	TIBASOSA SIEMBRA	Inversión percapita sector Agropecuario	92984	100000	117110	93500	125%	SI	SECRETARIA DE DESARROLLO AGROPECUARIO Y MEDIO AMBIENTE	31%
A.9.3211	32. Aumentar a 265.000 la Inversión Territorial Percápita en Vías	DIMENSIÓN ECONÓMICA/ TRANSPORTE, VÍAS E INFRAESTRUCTURA	VÍAS PARA EL DESARROLLO	Inversión Percápita en vías	264088	265000	45000	264200	17%	NO	SECRETARIA DE OBRAS PUBLICAS	4%

ANEXO 2

AÑO		2016													
		  													
ID PRODUCTO	Nombre De Proyecto	EJE TRANSVERSAL/PILAR	INDICADOR PRODUCTO	LINEA BASE	META CUATRIENIO	CUMPLIMIENTO VIGENCIA	META VIGENCIA ACTUAL	AVANCE DE LA VIGENCIA	REPROGRAMA	META CUATRIENIO INVERSION	INVERSION EJECUTADA	INVERSION PROGRAMADA	% DE EJECUCION	RESPONSABLE	AVANCE DEL CUATRIENIO
A.1.1.11	Beneficiar a 3248 Estudiantes con el Servicio de Transporte Escolar	DIMENSION SOCIAL/ EDUCACIÓN	Número de Alumnos Beneficiados con el Servicio de Transporte Escolar	2808	3248	812	812	100%	NO	\$ 2.880.027	\$ 655.820	\$ 695.000	94%	SECRETARIA DE GOBIERNO Y ACCION SOCIAL	25%
A.1.2.11	Beneficiar a 7848 Estudiantes con el Plan Alimentario Escolar	DIMENSION SOCIAL/ EDUCACIÓN	Número de Estudiantes Beneficiados con el Servicio de Restaurante Escolar	7000	7848	1972	1962	101%	SI	\$ 1.432.850	\$ 672.188	\$ 365.346	184%	SECRETARIA DE GOBIERNO Y ACCION SOCIAL	25%
A.1.3.11	Beneficiar a 1000 Estudiantes con Proyectos Educativos Transversales	DIMENSION SOCIAL/ EDUCACIÓN	Número de Estudiantes en Proyectos Educativos Transversales (PEI, Programas Ambientales PRAES y Desarrollo de Competencias)	200	1000	0	250	0%	SI	\$ 22.500	\$ 0	\$ 5.000	0%	SECRETARIA DE GOBIERNO Y ACCION SOCIAL	0%
A.1.3.21	Beneficiar a 2569 Estudiantes con Cursos para Pruebas Saber 3,5,7,9 y 11	DIMENSION SOCIAL/ EDUCACIÓN	Número de estudiantes en establecimientos focalizados con niveles Satisfactorio y Avanzado en pruebas de SABER	115	2569	115	115	100%	NO	\$ 139.000	\$ 28.000	\$ 28.000	100%	SECRETARIA DE GOBIERNO Y ACCION SOCIAL	4%
A.1.3.31	Ampliar 1 Sede Educativa	DIMENSION SOCIAL/ EDUCACIÓN	Número de Sedes Educativas Ampliadas	0	1	0	0	100%	NO	\$ 654.893	\$ 0	\$ 0	100%	SECRETARIA DE GOBIERNO Y ACCION SOCIAL	0%
A.1.30.11	Crear el Proyecto Maquina de Sueños en las Instituciones Educativas	DIMENSIÓN SOCIAL/ INFANCIA Y ADOLESCENCIA	Proyecto Máquina de Sueños adoptado e implementado en dos Instituciones Educativas	0	2	0	1	0%	SI	\$ 4.000	\$ 0	\$ 2.000	0%	SECRETARIA DE GOBIERNO Y ACCION SOCIAL	0%
A.1.30.21	Crear el Fondo de Apoyo a la Educacion Superior	DIMENSIÓN SOCIAL/ INFANCIA Y ADOLESCENCIA	Acuerdo de Creación del FAES Aprobado y Adoptado	0	1	1	1	100%	NO	\$ 2.000	\$ 2.000	\$ 2.000	100%	SECRETARIA DE GOBIERNO Y ACCION SOCIAL	100%
A.1.30.31	Realizar 4 Actividades de Refuerzo para las Pruebas Saber	DIMENSIÓN SOCIAL/ INFANCIA Y ADOLESCENCIA	Número de Actividades Académicas para Pruebas Saber	0	4	1	1	100%	NO	\$ 16.000	\$ 28.000	\$ 4.000	700%	SECRETARIA DE GOBIERNO Y ACCION SOCIAL	25%
A.1.30.41	Realizar 2 Talleres para el Buen Uso de las Redes Sociales	DIMENSIÓN SOCIAL/ INFANCIA Y ADOLESCENCIA	Número de Talleres para orientación de manejo de redes sociales a Adolescentes	0	2	0	1	0%	SI	\$ 8.000	\$ 0	\$ 5.000	0%	SECRETARIA DE GOBIERNO Y ACCION SOCIAL	0%

A.1.30.51	Realizar 3 Actividades para el Buen Uso de las Redes sociales	DIMENSIÓN SOCIAL/ INFANCIA Y ADOLESCENCIA	Número de actividades ejecutados para el buen uso de las redes sociales por parte de Niños y Niñas	0	3	0	1	0%	SI	\$ 5.000	\$ 0	\$ 3.000	0%	SECRETARIA DE GOBIERNO Y ACCION SOCIAL	0%
A.1.4.11	Realizar Mantenimiento a 8 Instituciones Educativas Urbanas y/o Rurales	DIMENSION SOCIAL/ EDUCACIÓN	Número de Sedes Educativas con Infraestructura Física Adecuadas	0	8	2	2	100%	NO	\$ 119.420	\$ 86.636	\$ 19.000	456%	SECRETARIA DE GOBIERNO Y ACCION SOCIAL	25%
A.1.4.21	Entregar 4 Dotaciones para Talleres de Ambientes Especializados	DIMENSION SOCIAL/ EDUCACIÓN	Número de Mobiliarios Escolares, Equipos Didácticos y Herramientas para Talleres y Ambientes Especializados	0	4	1	1	100%	NO	\$ 205.000	\$ 65.000	\$ 50.000	130%	SECRETARIA DE GOBIERNO Y ACCION SOCIAL	25%
A.1.4.31	Adquirir y/o Gestionar 150 Computadores	DIMENSION SOCIAL/ EDUCACIÓN	Número de Computadores Adquiridos	352	502	0	0	100%	NO	\$ 123.000	\$ 0	\$ 0	100%	SECRETARIA DE GOBIERNO Y ACCION SOCIAL	0%
A.1.4.41	Reducir de 6 a 4 Niñ@s por computador	DIMENSION SOCIAL/ EDUCACIÓN	Número de Niños por Computador	6	4	0	0	100%	NO	\$ 20.000	\$ 0	\$ 0	100%	SECRETARIA DE GOBIERNO Y ACCION SOCIAL	0%
A.1.5.11	Beneficiar a los 3 Mejores Bachilleres del Municipio con Becas para la Educacion Superior	DIMENSION SOCIAL/ EDUCACIÓN	Número Total Estudiantes Grado Once Beneficiados con Becas	0	3	0	0	100%	NO	\$ 55.400	\$ 0	\$ 0	100%	SECRETARIA DE GOBIERNO Y ACCION SOCIAL	0%
A.1.5.21	Formalizar con el SENA 20 Programas para el Desarrollo de Capacitaciones y/o Programas Tecnicos o Tecnologicos	DIMENSION SOCIAL/ EDUCACIÓN	Número de Convenios Gestionados con el Sena para el Desarrollo de Capacitaciones, Programas Tecnicos y	8	20	0	5	0%	SI	\$ 26.000	\$ 0	\$ 5.000	0%	SECRETARIA DE GOBIERNO Y ACCION SOCIAL	0%
A.1.5.31	Fortalecer 4 Proyectos Educativos	DIMENSION SOCIAL/ EDUCACIÓN	Número total de proyectos educativos fortalecidos	0	4	0	0	100%	NO	\$ 80.809	\$ 0	\$ 0	100%	SECRETARIA DE GOBIERNO Y ACCION SOCIAL	0%
A.1.5.41	Implementar en las 3 Instituciones Educativas la Catedra de la Paz	DIMENSION SOCIAL/ EDUCACIÓN	Número de Instituciones Educativas donde se Implementó la Catedra de la Paz	0	9	1	0	100%	NO	\$ 6.000	\$ 7.000	\$ 0	100%	SECRETARIA DE GOBIERNO Y ACCION SOCIAL	11%
A.10.36.101	Apoyar 4 Proyectos de Mercados Verdes	DIMENSIÓN AMBIENTAL	Número de planes, programas y proyectos de gestión ambiental formulados (Protección de microcuencas y ecosistemas)	3	7	1	1	100%	NO	\$ 45.500	\$ 10.000	\$ 10.000	100%	SECRETARIA DE DESARROLLO AGROPECUARIO Y MEDIO AMBIENTE	14%
A.10.36.11	Declarar 1 area Protegida a Través del Organismo Competente	DIMENSIÓN AMBIENTAL	Número de Areas Protegidas Declaradas	1	2	0	0	100%	NO	\$ 1.000	\$ 0	\$ 0	100%	SECRETARIA DE DESARROLLO AGROPECUARIO Y MEDIO AMBIENTE	0%
A.10.36.111	Realizar Fiscalizacion a 5 Titulos Mineros	DIMENSIÓN AMBIENTAL	Número de los Titulos Mineros Fiscalizados	0	5	2	1	200%	SI	\$ 6.000	\$ 3.000	\$ 3.000	100%	SECRETARIA DE DESARROLLO AGROPECUARIO Y MEDIO AMBIENTE	40%

A.10.36.121	Realizar 10 Capacitaciones Sobre Medio Ambiente	DIMENSIÓN AMBIENTAL	Número de Capacitación Realizadas	1	10	2	2	100%	NO	\$ 16.000	\$ 2.000	\$ 2.000	100%	SECRETARIA DE DESARROLLO AGROPECUARIO Y MEDIO AMBIENTE	20%
A.10.36.131	Desarrollar 1 Accion de Investigacion e Innovacion Ambiental	DIMENSIÓN AMBIENTAL	Número de Acciones Desarrolladas	0	1	0	0	100%	NO	\$ 8.000	\$ 0	\$ 0	100%	SECRETARIA DE DESARROLLO AGROPECUARIO Y MEDIO AMBIENTE	0%
A.10.36.141	Realizar 30 Comparendos por Infraccion a la Ley Ambiental	DIMENSIÓN AMBIENTAL	Número de Comparendos Ambientales	20	50	10	10	100%	NO	\$ 2.000	\$ 500	\$ 500	100%	SECRETARIA DE DESARROLLO AGROPECUARIO Y MEDIO AMBIENTE	20%
A.10.36.151	Implementar el Sistema de Gestión Ambiental Municipal SIGAM	DIMENSIÓN AMBIENTAL	Sistema de Gestión Ambiental Municipal (SIGAM) Implementado	0	1	0	0	100%	NO	\$ 10.000	\$ 0	\$ 0	100%	SECRETARIA DE DESARROLLO AGROPECUARIO Y MEDIO AMBIENTE	0%
A.10.36.161	Restablecer 3000 Metros de Quebradas	DIMENSIÓN AMBIENTAL	Número de Metros Lineales de Quebradas Restablecidas	0	3000	4300	500	860%	SI	\$ 96.000	\$ 17.000	\$ 19.000	89%	SECRETARIA DE DESARROLLO AGROPECUARIO Y MEDIO AMBIENTE	143%
A.10.36.171	Crear y Poner en Funcionamiento 1 Vivero Municipal	DIMENSIÓN AMBIENTAL	Número de Estudios y Diseños Realizados	0	1	0	0	100%	NO	\$ 54.000	\$ 0	\$ 0	100%	SECRETARIA DE DESARROLLO AGROPECUARIO Y MEDIO AMBIENTE	0%
A.10.36.181	Actualizar el Plan Municipal de Gestion del Riesgo	DIMENSIÓN AMBIENTAL	Plan Municipal para la Gestión del Riesgo (PMGR) Implementado	1	1	1	0	100%	NO	\$ 37.914	\$ 42.000	\$ 0	100%	SECRETARIA DE DESARROLLO AGROPECUARIO Y MEDIO AMBIENTE	100%
A.10.36.191	Realizar 4 Actividades Integrales del Fondo de Gestion del Riesgo	DIMENSIÓN AMBIENTAL	Número de Actividades de Sensibilización Ejecutadas	1	5	3	1	300%	SI	\$ 722.733	\$ 180.000	\$ 188.363	96%	SECRETARIA DE DESARROLLO AGROPECUARIO Y MEDIO AMBIENTE	60%
A.10.36.201	Dar 4 Dotaciones de Equipos y Bienes a los Organismos de Socorro	DIMENSIÓN AMBIENTAL	Número de Equipos y/o Suministros Entregados	0	4	0	0	100%	NO	\$ 248.000	\$ 0	\$ 0	100%	SECRETARIA DE DESARROLLO AGROPECUARIO Y MEDIO AMBIENTE	0%
A.10.36.21	Realizar 20 Acciones de Recuperacion de Areas Degradadas	DIMENSIÓN AMBIENTAL	Número de Acciones Desarrolladas para la Recuperación de Areas Degradadas	0	20	5	5	100%	NO	\$ 88.500	\$ 19.000	\$ 19.000	100%	SECRETARIA DE DESARROLLO AGROPECUARIO Y MEDIO AMBIENTE	25%
A.10.36.211	Actualizar el Plan Integral de Residuos Solidos	DIMENSIÓN AMBIENTAL	PGIRS Elaborado	1	1	1	1	100%	NO	\$ 153.585	\$ 19.000	\$ 19.000	100%	SECRETARIA DE DESARROLLO AGROPECUARIO Y MEDIO AMBIENTE	100%
A.10.36.221	Crear 3 Organizaciones Recuperadoras Ambientales	DIMENSIÓN AMBIENTAL	Número de Organizaciones de Recuperadores Fortalecidas	0	3	0	0	100%	NO	\$ 33.000	\$ 0	\$ 0	100%	SECRETARIA DE DESARROLLO AGROPECUARIO Y MEDIO AMBIENTE	0%

A.10.36.231	Realizar 4 campañas en medios de Comunicación para Separación en la Fuente de Residuos Sólidos	DIMENSIÓN AMBIENTAL	Número de Eventos Realizados	0	4	5	1	500%	SI	\$ 10.000	\$ 19.000	\$ 2.000	950%	SECRETARIA DE DESARROLLO AGROPECUARIO Y MEDIO AMBIENTE	125%
A.10.36.241	Capacitar 10 Grupos Poblacionales en Reciclaje y Separación en la Fuente	DIMENSIÓN AMBIENTAL	Número de Grupos Poblacionales Capacitados	1	10	3	2	150%	SI	\$ 10.000	\$ 2.000	\$ 2.000	100%	SECRETARIA DE DESARROLLO AGROPECUARIO Y MEDIO AMBIENTE	30%
A.10.36.251	Participar en 4 reuniones de Macroproyectos de Impacto Regional Ambiental	DIMENSIÓN AMBIENTAL	Número de Reuniones de Seguimiento de Participación	0	4	0	0	100%	NO	\$ 159.680	\$ 0	\$ 0	100%	SECRETARIA DE DESARROLLO AGROPECUARIO Y MEDIO AMBIENTE	0%
A.10.36.261	Realizar 2 Acciones de Control Ambiental al Horno Crematorio	DIMENSIÓN AMBIENTAL	Número de Acciones Implementadas	0	2	1	1	100%	NO	\$ 1.500	\$ 1.000	\$ 1.000	100%	SECRETARIA DE DESARROLLO AGROPECUARIO Y MEDIO AMBIENTE	50%
A.10.36.31	Reforestar 12 Hectáreas de Bosque	DIMENSIÓN AMBIENTAL	Número de Hectáreas Reforestadas	8,5	12	3,5	4	88%	SI	\$ 63.000	\$ 10.000	\$ 10.000	100%	SECRETARIA DE DESARROLLO AGROPECUARIO Y MEDIO AMBIENTE	29%
A.10.36.41	Adquirir 3 Predios Estratégicos de Zonas de Agua	DIMENSIÓN AMBIENTAL	Número de Predios Adquiridos	8	11	4	2	200%	SI	\$ 206.000	\$ 37.250	\$ 140.000	27%	SECRETARIA DE DESARROLLO AGROPECUARIO Y MEDIO AMBIENTE	36%
A.10.36.51	Conformar y Poner en Funcionamiento el CIDEA Municipal	DIMENSIÓN AMBIENTAL	CIDEA Municipal Conformado	0	1	1	1	100%	NO	\$ 11.500	\$ 1.000	\$ 1.000	100%	SECRETARIA DE DESARROLLO AGROPECUARIO Y MEDIO AMBIENTE	100%
A.10.36.61	Desarrollar 10 Proyectos de Educación Ambiental PROCEDA	DIMENSIÓN AMBIENTAL	Número de Proyectos Ambientales Escolares (PRAE) en Ejecución	0	10	1	2	50%	SI	\$ 11.500	\$ 1.000	\$ 1.000	100%	SECRETARIA DE DESARROLLO AGROPECUARIO Y MEDIO AMBIENTE	10%
A.10.36.71	Poner en Funcionamiento los 4 Proyectos Ambientales Escolares en las Instituciones Educativas	DIMENSIÓN AMBIENTAL	Número de Proyectos Ambientales Escolares (PRAE) en Ejecución	2	6	1	1	100%	NO	\$ 6.500	\$ 1.000	\$ 2.000	50%	SECRETARIA DE DESARROLLO AGROPECUARIO Y MEDIO AMBIENTE	17%
A.10.36.81	Programar 4 Agendas Intersectoriales con las Empresas que Inciden en el Municipio	DIMENSIÓN AMBIENTAL	Número de Agendas intersectoriales e interinstitucionales, y otros mecanismos de planeación,	0	4	1	1	100%	NO	\$ 3.500	\$ 1.000	\$ 1.000	100%	SECRETARIA DE DESARROLLO AGROPECUARIO Y MEDIO AMBIENTE	25%
A.10.36.91	Actualizar el EOT con Determinantes Ambientales	DIMENSIÓN AMBIENTAL	EOT Ajustado con Inclusión de Determinantes Ambientales con el Acompañamiento de las Autoridades Ambientales. que	1	1	1	1	100%	NO	\$ 1.000	\$ 1.000	\$ 1.000	100%	SECRETARIA DE DESARROLLO AGROPECUARIO Y MEDIO AMBIENTE	100%
A.13.30.11	Apoyar 3 Proyectos Productivos para Jóvenes	DIMENSIÓN SOCIAL/ INFANCIA Y ADOLESCENCIA	Número de Proyectos Productivos Ejeutados para Jóvenes	0	3	0	1	0%	SI	\$ 23.000	\$ 0	\$ 7.000	0%	SECRETARIA DE CULTURA, DEPORTE, TURISMO Y EMPLEO	0%

A.13.30.21	Realizar 2 Encuentros de Profesionales Tibasoseños	DIMENSIÓN SOCIAL/ INFANCIA Y ADOLESCENCIA	Número de Encuentros de los Profesionales Tibasoseños Realizados	0	2	0	0	100%	NO	\$ 8.000	\$ 0	\$ 0	100%	SECRETARIA DE CULTURA, DEPORTE, TURISMO Y EMPLEO	0%
A.13.35.11	Apoyar 4 Nuevos Proyectos Productivos	DIMENSIÓN ECONÓMICA/ PRODUCTIVIDAD TURISMO Y EMPLEO	Número Total de Proyectos Productivos Apoyados	0	4	1	1	100%	NO	\$ 147.000	\$ 45.000	\$ 45.000	100%	SECRETARIA DE CULTURA, DEPORTE, TURISMO Y EMPLEO	25%
A.13.35.21	Capacitar a 300 Personas en Emprenderismo y Productividad	DIMENSIÓN ECONÓMICA/ PRODUCTIVIDAD TURISMO Y EMPLEO	Número total de personas capacitadas	0	300	150	0	100%	NO	\$ 57.000	\$ 0	\$ 0	100%	SECRETARIA DE CULTURA, DEPORTE, TURISMO Y EMPLEO	50%
A.13.35.31	Presentar 3 Proyectos para Búsqueda de Recursos de Cooperación Internacional	DIMENSIÓN ECONÓMICA/ PRODUCTIVIDAD TURISMO Y EMPLEO	Número total de proyectos presentados	0	3	3	0	100%	NO	\$ 5.659	\$ 0	\$ 0	100%	SECRETARIA DE CULTURA, DEPORTE, TURISMO Y EMPLEO	100%
A.13.35.41	Realizar 4 Actividades de fortalecimiento Turístico de Nivel Regional y Nacional	DIMENSIÓN ECONÓMICA/ PRODUCTIVIDAD TURISMO Y EMPLEO	Número de actividades dirigidas al fortalecimiento de la Productividad, el Empleo y el Turismo	0	4	4	1	400%	SI	\$ 273.579	\$ 13.401	\$ 22.941	58%	SECRETARIA DE CULTURA, DEPORTE, TURISMO Y EMPLEO	100%
A.14.29.11	Atender a 1600 Adultos mayores en los Programas Sociales del Municipio	DIMENSIÓN SOCIAL/ GRUPOS VULNERABLES	Número Total de Adultos Mayores Atendidos en los Programas del Municipio	1524	1600	680	1600	43%	SI	\$ 1.034.582	\$ 272.744	\$ 245.000	111%	SECRETARIA DE GOBIERNO Y ACCION SOCIAL	43%
A.14.29.21	Atender 368 Personas en Condición de Discapacidad en los Programas Sociales del Municipio	DIMENSIÓN SOCIAL/ GRUPOS VULNERABLES	Número Total de Discapacitados Atendidos en los Programas del Mpio	120	368	273	92	297%	SI	\$ 112.612	\$ 15.000	\$ 29.000	52%	SECRETARIA DE GOBIERNO Y ACCION SOCIAL	74%
A.14.29.31	Implementar en 100 Personas Discapacitadas la Metodología de Rehabilitación Basada en Comunidad	DIMENSIÓN SOCIAL/ GRUPOS VULNERABLES	Número Total de Discapacitados Tenidos en Cuenta en la Metodología	0	100	273	0	100%	NO	\$ 9.734	\$ 15.000.000	\$ 0	100%	SECRETARIA DE GOBIERNO Y ACCION SOCIAL	273%
A.14.29.41	Ejecutar 4 Programas Dirigidos a la Mujer	DIMENSIÓN SOCIAL/ GRUPOS VULNERABLES	Número de Programas Ejecutados en Beneficio de las Mujeres	0	4	1	1	100%	NO	\$ 105.361	\$ 12.746	\$ 25.000	51%	SECRETARIA DE GOBIERNO Y ACCION SOCIAL	25%
A.14.29.51	Atender a 40 Personas que se Encuentran en Pobreza Extrema en el Municipio	DIMENSIÓN SOCIAL/ GRUPOS VULNERABLES	Número de personas Beneficiadas	0	40	125	10	1250%	SI	\$ 126.593	\$ 20.400	\$ 30.000	68%	SECRETARIA DE GOBIERNO Y ACCION SOCIAL	313%
A.14.29.61	Realizar 4 programas Dirigidos a la Protección y Promoción de la Familia	DIMENSIÓN SOCIAL/ GRUPOS VULNERABLES	Número de Acciones/Proyectos/Intervenciones para la Familia	0	4	2	1	200%	SI	\$ 126.593	\$ 20.400	\$ 30.000	68%	SECRETARIA DE GOBIERNO Y ACCION SOCIAL	50%
A.14.30.101	Actualizar los 75 Indicadores de Seguimiento para Niñ@s de 12 a 17 años	DIMENSIÓN SOCIAL/ INFANCIA Y ADOLESCENCIA	Número de Indicadores con Acciones y Seguimiento para 1607 Adolescentes en Ciclo de Vida de 12 a 17 años	75	75	75	75	100%	NO	\$ 10.000	\$ 0	\$ 3.000	0%	SECRETARIA DE GOBIERNO Y ACCION SOCIAL	100%

A.14.30.11	Actualizar los 79 Indicadores para niños de 0 a 5 Años	DIMENSIÓN SOCIAL/ INFANCIA Y ADOLESCENCIA	Número de Indicadores con Acciones y Seguimiento para los 1442 Niños y Niñas en el Ciclo de Vida de 0 y 5 Años	79	79	79	79	100%	NO	\$ 10.000	\$ 3.000	\$ 3.000	100%	SECRETARIA DE GOBIERNO Y ACCION SOCIAL	100%
A.14.30.111	Atender a 200 Adolescentes en Condiciones de Vulnerabilidad	DIMENSIÓN SOCIAL/ INFANCIA Y ADOLESCENCIA	Número de Adolescentes Identificados y Atendidos en Condiciones de Vulnerabilidad	0	200	24	50	48%	SI	\$ 19.000	\$ 19.910	\$ 7.000	284%	SECRETARIA DE GOBIERNO Y ACCION SOCIAL	12%
A.14.30.121	Realizar 2 Talleres sobre Responsabilidad Penal para Adolescentes	DIMENSIÓN SOCIAL/ INFANCIA Y ADOLESCENCIA	Número de Talleres para dar a conocer el Sistema de responsabilidad Penal en Adolescentes	0	2	2	1	200%	SI	\$ 12.000	\$ 5.100	\$ 7.000	73%	SECRETARIA DE GOBIERNO Y ACCION SOCIAL	100%
A.14.30.131	Elegir el Consejo Municipal de Juventud y Celebrar la Semana de La Juventud	DIMENSIÓN SOCIAL/ INFANCIA Y ADOLESCENCIA	Consejo Municipal de Juventud activo y Número de celebraciones de la semana de la Juventud	0	4	0	0	100%	NO	\$ 18.000	\$ 0	\$ 0	100%	SECRETARIA DE GOBIERNO Y ACCION SOCIAL	0%
A.14.30.141	Actualizar los 69 Indicadores de Seguimiento para Jóvenes de 18 a 28	DIMENSIÓN SOCIAL/ INFANCIA Y ADOLESCENCIA	Número de Indicadores con acciones y seguimiento a 2530 Jóvenes en el ciclo de vida de 18 a 28 años	69	69	69	69	100%	NO	\$ 8.000	\$ 0	\$ 3.000	0%	SECRETARIA DE GOBIERNO Y ACCION SOCIAL	100%
A.14.30.21	Realizar 8 Actividades para la Garantía de la Existencia de Niños	DIMENSIÓN SOCIAL/ INFANCIA Y ADOLESCENCIA	Número de Actividades Dirigidas a la Garantía de la Existencia de los Niños y Niñas	0	8	20	2	1000%	SI	\$ 4.000	\$ 51.700	\$ 1.000	5170%	SECRETARIA DE GOBIERNO Y ACCION SOCIAL	250%
A.14.30.31	Atender 300 Niños con Desayunos Saludables para su Nutrición	DIMENSIÓN SOCIAL/ INFANCIA Y ADOLESCENCIA	Número Total de Niños y Niñas Atendidos con Desayunos saludables para la Nutrición	150	300	192	0	100%	NO	\$ 170.200	\$ 11.818.000	\$ 0	100%	SECRETARIA DE GOBIERNO Y ACCION SOCIAL	64%
A.14.30.41	Adquirir 4 Dotaciones para los Hogares Infantiles	DIMENSIÓN SOCIAL/ INFANCIA Y ADOLESCENCIA	Número Total de Dotaciones con Destino a los Hogares Infantiles	0	4	0	1	0%	SI	\$ 78.000	\$ 0	\$ 23.000	0%	SECRETARIA DE GOBIERNO Y ACCION SOCIAL	0%
A.14.30.51	Actualizar los 82 Indicadores de Seguimiento para Niños de 6 a 11 Años	DIMENSIÓN SOCIAL/ INFANCIA Y ADOLESCENCIA	Número de Indicadores con Acciones y Seguimiento para los 1585 Niños y Niñas en el Ciclo de Vida de 6 a 11 años	82	82	82	82	100%	NO	\$ 6.000	\$ 0	\$ 3.000	0%	SECRETARIA DE GOBIERNO Y ACCION SOCIAL	100%
A.14.30.61	Realizar 8 Talleres Dirigidos a la Familia en Pautas de Crianza y Valores	DIMENSIÓN SOCIAL/ INFANCIA Y ADOLESCENCIA	Número de Talleres para la Familia en pautas de crianza y valores	0	8	6	2	300%	SI	\$ 29.000	\$ 51.700	\$ 14.000	369%	SECRETARIA DE GOBIERNO Y ACCION SOCIAL	75%
A.14.30.71	Celebrar el Mes de la Niñez a Travez del Tour del Juego	DIMENSIÓN SOCIAL/ INFANCIA Y ADOLESCENCIA	Número de Actividades Realizadas para la Celebración del Mes de la Niñez	0	4	1	1	100%	NO	\$ 100.000	\$ 21.000	\$ 24.000	88%	SECRETARIA DE GOBIERNO Y ACCION SOCIAL	25%
A.14.30.81	Realizar 4 Acciones para el Fortalecimiento de los Hogares de Paso	DIMENSIÓN SOCIAL/ INFANCIA Y ADOLESCENCIA	Número de Acciones Dirigidas al Fortalecimiento de los Hogares de Paso	0	4	1	1	100%	NO	\$ 26.000	\$ 10.000	\$ 6.000	167%	SECRETARIA DE GOBIERNO Y ACCION SOCIAL	25%

A.14.30.91	Realizar 2 Actividades para la Erradicacion del Trabajo Infantil	DIMENSIÓN SOCIAL/ INFANCIA Y ADOLESCENCIA	Número de Actividades Dirigidas a la Erradicación del Trabajo Infantil	0	2	0	1	0%	SI	\$ 9.000	\$ 0	\$ 7.000	0%	SECRETARIA DE GOBIERNO Y ACCION SOCIAL	0%
A.14.31.11	Realizar 20 Actividades del Plan de Accion Territorial para las Víctimas y los Desplazados	DIMENSIÓN SOCIAL/ POBLACIÓN VÍCTIMA	Número de Actividades Desarrolladas para la Población Víctima	0	20	5	5	100%	NO	\$ 126.093	\$ 14.900	\$ 30.000	50%	SECRETARIA DE GOBIERNO Y ACCION SOCIAL	25%
A.15.33.11	Realizar 1000 Metros Cuadrados de Infraestructura Pública para el Mejoramiento de Habitat	DIMENSIÓN ECONÓMICA/ TRANSPORTE, VÍAS E INFRAESTRUCTURA	Número Total de Metros Cuadrados Nuevos Construidos	0	1000	0	200	0%	SI	\$ 105.464	\$ 0	\$ 33.000	0%	SECRETARIA DE OBRAS PUBLICAS	0%
A.15.33.21	Mantener 2 salones Comunales	DIMENSIÓN ECONÓMICA/ TRANSPORTE, VÍAS E INFRAESTRUCTURA	Número total de salones comunales mantenidos	0	2	0	0	100%	NO	\$ 35.871	\$ 0	\$ 0	100%	SECRETARIA DE OBRAS PUBLICAS	0%
A.15.33.31	Realizar 1 Mantenimiento a las Dependencias de la Alcaldia Municipal	DIMENSIÓN ECONÓMICA/ TRANSPORTE, VÍAS E INFRAESTRUCTURA	Número de Proyectos de Mantenimiento de las Dependencias de la Alcaldia Municipal	1	2	0	0	100%	NO	\$ 14.876	\$ 0	\$ 0	100%	SECRETARIA DE OBRAS PUBLICAS	0%
A.16.40.11	Capacitar a 500 Líderes Comunitarios e Integrantes de Accion Comunal	DIMENSIÓN INSTITUCIONAL/ DESARROLLO COMUNITARIO	Numero de Líderes Comunitarios, JAC y Ciudadanos Capacitados	0	500	180	100	180%	SI	\$ 52.000	\$ 10.000	\$ 22.000	45%	SECRETARIA DE GOBIERNO Y ACCION SOCIAL	36%
A.16.40.21	Ejecutar 8 Actividades del Plan de Accion Comunal	DIMENSIÓN INSTITUCIONAL/ DESARROLLO COMUNITARIO	Número de Actividades realizadas del Plan de Acción Comunal	0	8	2	2	100%	NO	\$ 130.000	\$ 27.235	\$ 22.486	121%	SECRETARIA DE GOBIERNO Y ACCION SOCIAL	25%
A.16.40.31	Realizar 8 Audiencias de Rendicion de Cuentas	DIMENSIÓN INSTITUCIONAL/ DESARROLLO COMUNITARIO	Número Total de Informes de Rendición de Cuentas Realizados	0	8	2	2	100%	NO	\$ 38.000	\$ 2.000	\$ 8.000	25%	SECRETARIA DE GOBIERNO Y ACCION SOCIAL	25%
A.17.37.11	Estructurar y Poner en Funcionamiento el Banco de Programas y Proyectos Municipal	DIMENSIÓN INSTITUCIONAL/ FORTEALECIMIENTO INSTITUCIONAL	Banco de Programas y Proyectos Funcionando	0	1	1	1	100%	NO	\$ 202.000	\$ 38.600	\$ 50.000	77%	SECRETARIA DE PLANEACION	100%
A.17.37.21	Consolidar 4 Sistemas de Informacion Municipal	DIMENSIÓN INSTITUCIONAL/ FORTEALECIMIENTO INSTITUCIONAL	Número de Sistemas de Información en Funcionamiento	0	4	1	1	100%	NO	\$ 100.000	\$ 15.000	\$ 24.000	63%	SECRETARIA DE PLANEACION	25%
A.17.37.31	Actualizar el Esquema de ordenamiento Territorial	DIMENSIÓN INSTITUCIONAL/ FORTEALECIMIENTO INSTITUCIONAL	Esquema de Ordenamiento Territorial Revisado, Socializado y Adoptado	1	1	1	1	100%	NO	\$ 200.000	\$ 200.000	\$ 200.000	100%	SECRETARIA DE PLANEACION	100%
A.17.37.41	Realizar 4 actividades de Fortalecimiento del Consejo Territorial de Planeacion	DIMENSIÓN INSTITUCIONAL/ FORTEALECIMIENTO INSTITUCIONAL	Número de acciones realizadas para el fortalecimiento del CTP	0	4	10	1	1000%	SI	\$ 26.000	\$ 1.000	\$ 5.000	20%	SECRETARIA DE PLANEACION	250%

A.17.37.51	Realizar 8 Actividades de Fortalecimiento de la Gestion Administrativa Municipal	DIMENSIÓN INSTITUCIONAL/ FORTALECIMIENTO INSTITUCIONAL	Número de Actividades Actualizadas e Implementadas	2	10	4	2	200%	SI	\$ 1.284.153	\$ 290.202	\$ 469.932	62%	SECRETARIA DE GOBIERNO Y ACCION SOCIAL	40%
A.17.38.11	Realizar 18 Actividades para el Fortalecimiento de las Finanzas Municipales	DIMENSIÓN INSTITUCIONAL/ FORTALECIMIENTO INSTITUCIONAL	Número de Actividades Ejecutadas del Proceso de Gestión Financiera	2	20	10	4	250%	SI	\$ 404.000	\$ 167.000	\$ 140.000	119%	SECRETARIA DE HACIENDA	50%
A.17.38.21	Aumentar a traves de la Gestion Tribularia los Ingresos Corrientes de Libre Destinacion	DIMENSIÓN INSTITUCIONAL/ FORTALECIMIENTO INSTITUCIONAL	Crecimiento ICLD	6E+09	6,1E+09	6,7E+09	0	100%	NO	\$ 45.000	\$ 0	\$ 0	100%	SECRETARIA DE HACIENDA	110%
A.18.39.11	Actualizar 1 Plan Integral y Convivencia Ciudadana	DIMENSIÓN INSTITUCIONAL/ JUSTICIA Y SEGURIDAD CIUDADANA	Plan Integral de Seguridad y Convivencia Ciudadana Aprobado	1	1	1	1	100%	NO	\$ 212.322	\$ 121.448	\$ 50.000	243%	SECRETARIA DE GOBIERNO Y ACCION SOCIAL	100%
A.18.39.21	Realizar 12 actividades que Propicien la Seguridad Ciudadana	DIMENSIÓN INSTITUCIONAL/ JUSTICIA Y SEGURIDAD CIUDADANA	Número de Actividades Ejecutadas para Generar Ambientes que Propicien la Seguridad Ciudadana	4	16	3	3	100%	NO	\$ 118.893	\$ 121.448	\$ 28.000	434%	SECRETARIA DE GOBIERNO Y ACCION SOCIAL	19%
A.18.39.31	Realizar 28 Consejos de Seguridad y Comites de Orden Público	DIMENSIÓN INSTITUCIONAL/ JUSTICIA Y SEGURIDAD CIUDADANA	Número de Consejos de seguridad y Orden Publico Realizados	4	32	15	7	214%	SI	\$ 8.000	\$ 0	\$ 2.000	0%	SECRETARIA DE GOBIERNO Y ACCION SOCIAL	47%
A.2.10.11	Realizar 4 Controles Prenatales a 420 Nacidos Vivos	DIMENSIÓN SOCIAL/ SALUD	Número de Nacidos Vivos con Cuatro o más Controles Prenatales	380	420	340	390	87%	SI	\$ 19.000	\$ 600	\$ 3.000	20%	EMPRESAS SOCIALES DEL ESTADO	81%
A.2.11.11	Realizar 12 Acciones de Intervencion en salud Sexual y Reproductiva	DIMENSIÓN SOCIAL/ SALUD	Número de Acciones y/o Intervenciones para la Gestión del Riesgo Relacionadas con la Prevención y la Atención	0	12	3	3	100%	NO	\$ 19.968	\$ 9.000	\$ 2.246	401%	EMPRESAS SOCIALES DEL ESTADO	25%
A.2.12.11	Implementar 8 Estrategias para la prevencion de Sustancias Psicoactivas	DIMENSIÓN SOCIAL/ SALUD	Número de Estrategias de Información y Educación para Prevención del Consumo de Sustancias Psicoactivas.	0	8	2	0	100%	NO	\$ 43.000	\$ 11.150	\$ 0	100%	EMPRESAS SOCIALES DEL ESTADO	25%
A.2.13.11	Ejecutar 12 Actividades para la Salud Fisica y Mental de la Familia	DIMENSIÓN SOCIAL/ SALUD	Número de Actividades para la Gestión del Riesgo Relacionadas con Prevención y Atención Integral a Problemas y	0	12	4	3	133%	SI	\$ 47.000	\$ 8.000	\$ 12.000	67%	EMPRESAS SOCIALES DEL ESTADO	33%
A.2.29.11	Realizar 4 Actividades para la Prevencion del Embarazo en Adolescentes	DIMENSIÓN SOCIAL/ GRUPOS VULNERABLES	Número de Actividades para la Prevención del Embarazo en Adolescentes	0	4	2	1	200%	SI	\$ 18.000	\$ 3.000	\$ 9.000	33%	EMPRESAS SOCIALES DEL ESTADO	50%
A.2.30.11	Atender 200 Niñ@s con Altos Indices de NBI	DIMENSIÓN SOCIAL/ INFANCIA Y ADOLESCENCIA	Número de Niños y Niñas Identificados y Atendidos con Altos Indices de NBI	0	200	52	50	104%	SI	\$ 14.000	\$ 6.500	\$ 6.000	108%	EMPRESAS SOCIALES DEL ESTADO	26%

A.2.30.21	Realizar 10 Talleres para la Prevencion del Consumo de Sustancias Sicoactivas y la Sexualidad	DIMENSIÓN SOCIAL/ INFANCIA Y ADOLESCENCIA	Número de Talleres Integrales Desarrollados para la Prevención del Consumo de Sustancias Psicoactivas y la Sexualidad	2	10	2	2	100%	NO	\$ 34.394	\$ 4.000	\$ 4.000	100%	SECRETARIA DE GOBIERNO Y ACCION SOCIAL	20%
A.2.6.11	Realizar 48 Capacitaciones a la Comunidad en el SGSSS	DIMENSIÓN SOCIAL/ SALUD	Numero de Capacitaciones en Educación a la Comunidad en Afiliación al SGSSS, Portabilidad y Movilidad para Toda la	0	48	12	12	100%	NO	\$ 4.900	\$ 1.100	\$ 1.000	110%	EMPRESAS SOCIALES DEL ESTADO	25%
A.2.6.21	Realizar 48 Informes sobre Cruces del SGSSS	DIMENSIÓN SOCIAL/ SALUD	Numero de Informes de Cruces de Información entre los Diferentes Actores del SGSSS para Depuración Base de Datos	0	48	12	12	100%	NO	\$ 1.300	\$ 110	\$ 100	110%	SECRETARIA DE PLANEACION	25%
A.2.6.31	Prestar el servicio de Salud a 5449 Personas con Cobertura en el Regimen Subsidiado	DIMENSIÓN SOCIAL/ SALUD	Garantizar la Cobertura y Afiliación a 5449 Personas en el Regimen Subsidiado	5449	5449	5196	5449	95%	SI	\$ 48.297.162	\$ 3.546.506	\$ 36.844.326	10%	SECRETARIA DE PLANEACION	95%
A.2.6.41	Presentar 64 Informes Financiero de Aseguramiento	DIMENSIÓN SOCIAL/ SALUD	Numero Informes Financieros de Aseguramiento Remitidos a los Entes de Control, Cumpliendo los Plazos	0	64	16	16	100%	NO	\$ 1.300	\$ 100	\$ 100	100%	SECRETARIA DE PLANEACION	25%
A.2.6.51	Realizar 24 Informes Bimensuales de Evaluacion y Auditoria	DIMENSIÓN SOCIAL/ SALUD	Numero de Informes Bimensuales de Seguimiento y Evaluacion de Auditoria	0	24	6	6	100%	NO	\$ 1.300	\$ 100	\$ 100	100%	SECRETARIA DE PLANEACION	25%
A.2.6.61	Realizar 8 Acciones de Promocion de la Seguridad y Salud en el Trabajo	DIMENSIÓN SOCIAL/ SALUD	Número de Acciones para Promover la Seguridad y Salud en el Trabajo	0	8	2	2	100%	NO	\$ 8.000	\$ 2.000	\$ 2.000	100%	SECRETARIA DE PLANEACION	25%
A.2.7.11	Realizar 14 Actividades en cada una de las Veredas para Implementar la Estrategia de Atencion Primaria en Salud	DIMENSIÓN SOCIAL/ SALUD	Número de actividades de la implementación de la estrategia atención primaria en salud con enfoque familiar en las 14	0	14	7	0	100%	NO	\$ 130.800	\$ 83.000	\$ 0	100%	SECRETARIA DE PLANEACION	50%
A.2.7.21	Implementar el Modelo Integral de Atencion en Salud MIAS	DIMENSIÓN SOCIAL/ SALUD	Modelo Integral de Atención en Salud- MIAS Implementado	0	1	0	0	100%	NO	\$ 5.000	\$ 0	\$ 0	100%	SECRETARIA DE PLANEACION	0%
A.2.8.11	Realizar 4 Capacitaciones en prevencion de Enfermedades Transmisibles y Medio Ambiente	DIMENSIÓN SOCIAL/ SALUD	Número de Capacitaciones a la Comunidad en prevencion de enfermedades transmisibles, manejo adecuado de las	0	4	2	0	100%	NO	\$ 24.000	\$ 100	\$ 0	100%	SECRETARIA DE PLANEACION	50%
A.2.8.11	Atender 810 Personas Mayores de 45 Años para Deteccion de Alteraciones del adulto	DIMENSIÓN SOCIAL/ SALUD	Número de personas mayores de 45 años con consulta de primera vez para deteccion de alteraciones del adulto	750	810	0	170	0%	SI	\$ 25.000	\$ 0	\$ 5.000	0%	EMPRESAS SOCIALES DEL ESTADO	0%
A.2.8.21	Atender a 600 Pacientes Cronicos	DIMENSIÓN SOCIAL/ SALUD	Número de Pacientes Cronicos Controlados	550	600	138	120	115%	SI	\$ 18.000	\$ 2.000	\$ 2.000	100%	EMPRESAS SOCIALES DEL ESTADO	23%

A.2.8.31	Ejecutar 4 Proyectos para la Promocion de Estilos de Vida Saludable	DIMENSIÓN SOCIAL/ SALUD	Número de Proyectos para la Promoción Modos, Condiciones y Estilos de Vida Saludables	0	4	1	1	100%	NO	\$ 37.602	\$ 10.900	\$ 2.000	545%	EMPRESAS SOCIALES DEL ESTADO	25%
A.2.8.41	Atender 1600 Jovenes por Primera Vez para Atender Alteraciones	DIMENSIÓN SOCIAL/ SALUD	Número de Personas Jovenes con Consulta de Primera Vez para Deteccion de Alteraciones del Joven	1500	1600	418	400	105%	SI	\$ 19.000	\$ 600	\$ 3.000	20%	EMPRESAS SOCIALES DEL ESTADO	26%
A.2.9.11	Aplicar 480 Esquema Completo para Alcanzar Cobertura	DIMENSIÓN SOCIAL/ SALUD	Número de vacunas aplicadas para superar cobertura de vacunación; esquema completo	0	480	124	120	103%	SI	\$ 16.000	\$ 5.000	\$ 5.000	100%	EMPRESAS SOCIALES DEL ESTADO	26%
A.2.9.21	Realizar 4 Acciones para Evitar la Muerte en Niñ@s Menores de 5 Años por DNT Global	DIMENSIÓN SOCIAL/ SALUD	Número de acciones ejecutadas para evitar muertes en niños menores de cinco años por DNT GLOBAL	2	4	1	1	100%	NO	\$ 10.000	\$ 2.000	\$ 2.000	100%	EMPRESAS SOCIALES DEL ESTADO	25%
A.2.9.31	Realizar 4 Acciones para Evitar Muertes en Niñ@s Menores de 5 Años por IRA	DIMENSIÓN SOCIAL/ SALUD	Numero de acciones ejecutadas para evitar muertes en niños menores de cinco años por IRA	2	4	1	1	100%	NO	\$ 11.000	\$ 4.500	\$ 2.000	225%	EMPRESAS SOCIALES DEL ESTADO	25%
A.3.14.11	Realizar Mantenimiento a 300 Metros Lineales de Red de Acueducto	DIMENSIÓN SOCIAL/ AGUA POTABLE, SANEAMIENTO BÁSICO Y OTROS SERVICIOS PÚBLICOS	Numero de metros lineales de red de distribución de agua mantenidos (Total Metros Lineales de distribución de agua	0	300	420	75	560%	SI	\$ 2.250.000	\$ 13.979	\$ 550.000	3%	EMPRESAS DE SERVICIOS PUBLICOS	140%
A.3.14.21	Poner en Funcionamiento 2 Plantas de Tratamiento	DIMENSIÓN SOCIAL/ AGUA POTABLE, SANEAMIENTO BÁSICO Y OTROS SERVICIOS PÚBLICOS	Número Plantas de Tratamiento en Funcionamiento	0	2	2	1	200%	SI	\$ 35.000	\$ 160.000	\$ 15.000	1067%	EMPRESAS DE SERVICIOS PUBLICOS	100%
A.3.15.11	Realizar 10 Actividades para el Mejoramiento de los Acueductos Rurales	DIMENSIÓN SOCIAL/ AGUA POTABLE, SANEAMIENTO BÁSICO Y OTROS SERVICIOS PÚBLICOS	Número de Actividades de Gestión para Acueductos Rurales	0	10	1	3	33%	SI	\$ 189.289	\$ 35.000	\$ 74.000	47%	EMPRESAS DE SERVICIOS PUBLICOS	10%
A.3.16.11	Actualizar el programa de Uso Eficiente y Ahorro del Agua	DIMENSIÓN SOCIAL/ AGUA POTABLE, SANEAMIENTO BÁSICO Y OTROS SERVICIOS PÚBLICOS	Documento PUEAA elaborado	0	1	0	0	100%	NO	\$ 20.000	\$ 0	\$ 0	100%	EMPRESAS DE SERVICIOS PUBLICOS	0%
A.3.17.11	Realizar 125 Muestras de Calidad del Agua	DIMENSIÓN SOCIAL/ AGUA POTABLE, SANEAMIENTO BÁSICO Y OTROS SERVICIOS PÚBLICOS	Número de Muestras Tomadas de Calidad del Agua Potable	110	125	38	30	127%	SI	\$ 130.000	\$ 15.000	\$ 32.000	47%	EMPRESAS DE SERVICIOS PUBLICOS	30%
A.3.18.11	Realizar Mantenimiento a 500 Metros Lineales de Alcantarillado	DIMENSIÓN SOCIAL/ AGUA POTABLE, SANEAMIENTO BÁSICO Y OTROS SERVICIOS PÚBLICOS	Número Total de Metros Lineales de Tuberías de Alcantarillado Mantenidos (Total Metros Lineales de	0	500	301	100	301%	SI	\$ 283.080	\$ 12.115	\$ 60.000	20%	EMPRESAS DE SERVICIOS PUBLICOS	60%
A.3.19.11	Actualizar el Plan de Saneamiento y Manejo de Vertimientos PSMV	DIMENSIÓN SOCIAL/ AGUA POTABLE, SANEAMIENTO BÁSICO Y OTROS SERVICIOS PÚBLICOS	Plan Sectorial PSMV Actualizado y Adoptado	1	1	0,6125	1	61%	SI	\$ 70.000	\$ 65.000	\$ 70.000	93%	EMPRESAS DE SERVICIOS PUBLICOS	61%

A.3.20.11	Construir 100 Unidades Sanitarias en el Sector Rural	DIMENSIÓN SOCIAL/ AGUA POTABLE, SANEAMIENTO BÁSICO Y OTROS SERVICIOS PÚBLICOS	Número Total de Unidades Sanitarias Construidas	0	100	0	10	0%	SI	\$ 525.001	\$ 0	\$ 60.000	0%	FONDO DE VIVIENDA	0%
A.3.21.11	Ejecutar 30 Actividades del Plan de Gestion Integral de Residuos Solidos	DIMENSIÓN SOCIAL/ AGUA POTABLE, SANEAMIENTO BÁSICO Y OTROS SERVICIOS PÚBLICOS	Número de Acciones del PGIRS Desarrolladas	0	30	5	5	100%	NO	\$ 335.473	\$ 19.000	\$ 70.000	27%	EMPRESAS DE SERVICIOS PUBLICOS	17%
A.4.28.11	Mantener y dotar 8 escuelas de Formacion Deportiva y Crear 2 Nuevas	DIMENSIÓN SOCIAL/ DEPORTE Y RECREACIÓN	Número de Escuelas de Formación Deportiva Apoyadas y Dotadas	8	10	9	8	113%	SI	\$ 177.821	\$ 59.580	\$ 46.000	130%	SECRETARIA DE CULTURA, DEPORTE, TURISMO, JUVENTUD Y EMPLEO	90%
A.4.28.21	Construir 1 Nuevo Escenario Deportivo	DIMENSIÓN SOCIAL/ DEPORTE Y RECREACIÓN	Número de Escenarios Deportivos y/o Recreativos Construidos	0	1	0	0	100%	NO	\$ 1.400.000	\$ 0	\$ 0	100%	SECRETARIA DE CULTURA, DEPORTE, TURISMO, JUVENTUD Y EMPLEO	0%
A.4.28.31	Realizar Mantenimiento a 4 Escenarios Deportivos Y/o Recreativos	DIMENSIÓN SOCIAL/ DEPORTE Y RECREACIÓN	Número de Escenarios Deportivos y/o Recreativos Mantenidos	0	4	2	1	200%	SI	\$ 155.000	\$ 75.000	\$ 40.000	188%	SECRETARIA DE CULTURA, DEPORTE, TURISMO, JUVENTUD Y EMPLEO	50%
A.4.28.41	Realizar 60 Eventos Deportivos	DIMENSIÓN SOCIAL/ DEPORTE Y RECREACIÓN	Número de Eventos de Promoción de la Actividad Física y el Deporte Realizados	50	60	20	15	133%	SI	\$ 422.168	\$ 81.000	\$ 44.096	184%	SECRETARIA DE CULTURA, DEPORTE, TURISMO, JUVENTUD Y EMPLEO	33%
A.4.28.51	Adquirir 4 Parque Infantiles y/o Biosaludables	DIMENSIÓN SOCIAL/ DEPORTE Y RECREACIÓN	Número de Parques Infantiles y/o Biosaludables Entregados a la Comunidad	0	4	0	0	100%	NO	\$ 70.000	\$ 0	\$ 0	100%	SECRETARIA DE CULTURA, DEPORTE, TURISMO, JUVENTUD Y EMPLEO	0%
A.4.30.11	Apoyar 4 Escuelas Deportivas y Culturales para el Uso del Tiempo Libre	DIMENSIÓN SOCIAL/ INFANCIA Y ADOLESCENCIA	Número de Escuelas de Formación Deportiva y Cultural para Niños y Niñas	1	4	8	1	800%	SI	\$ 24.000	\$ 6.000	\$ 6.000	100%	SECRETARIA DE CULTURA, DEPORTE, TURISMO, JUVENTUD Y EMPLEO	200%
A.4.30.21	Gestionar la Consecucion de una Ludoteca y 3 Parques Infantiles	DIMENSIÓN SOCIAL/ INFANCIA Y ADOLESCENCIA	Número de Ludotecas y Parques Gestionados	0	4	0	1	0%	SI	\$ 8.000	\$ 0	\$ 2.000	0%	SECRETARIA DE CULTURA, DEPORTE, TURISMO, JUVENTUD Y EMPLEO	0%
A.4.30.31	Crear 4 Escuelas de Formacion Deportiva y Cultural para Adolescentes	DIMENSIÓN SOCIAL/ INFANCIA Y ADOLESCENCIA	Número de Escuelas de Formación Deportiva y Cultural para Adolescentes	1	4	8	1	800%	SI	\$ 12.608	\$ 3.000	\$ 3.000	100%	SECRETARIA DE CULTURA, DEPORTE, TURISMO, JUVENTUD Y EMPLEO	200%
A.4.30.41	Gestionar la Construcción de 1 Escenario Deportivo Moderno	DIMENSIÓN SOCIAL/ INFANCIA Y ADOLESCENCIA	Número de Escenarios Modernos Gestionados	0	1	0	0	100%	NO	\$ 7.864	\$ 0	\$ 0	100%	SECRETARIA DE CULTURA, DEPORTE, TURISMO, JUVENTUD Y EMPLEO	0%
A.5.27.11	Mantener y Dotar 6 Escuelas de Formacion Cultural y Crear 2 Nuevas	DIMENSIÓN SOCIAL/ CULTURA	Número de Escuelas de Formación Cultural Apoyadas y Dotadas	6	8	8	6	133%	SI	\$ 161.441	\$ 50.000	\$ 41.000	122%	SECRETARIA DE CULTURA, DEPORTE, TURISMO, JUVENTUD Y EMPLEO	100%

A.5.27.21	Realizar 4 Eventos Culturales y Crear 3 Nuevos	DIMENSIÓN SOCIAL/ CULTURA	Numero de Eventos Culturales y Artísticos Realizados y Creados	4	7	4	4	100%	NO	\$ 973.397	\$ 655.000	\$ 247.322	265%	SECRETARIA DE CULTURA, DEPORTE, TURISMO, JUVENTUD Y EMPLEO	57%
A.5.27.31	Realizar Mantenimiento a dos Bienes Patrimonial	DIMENSIÓN SOCIAL/ CULTURA	Número de Bienes de Interés Cultural Intervenidos	0	2	1	0	100%	NO	\$ 235.200	\$ 240.000	\$ 0	100%	SECRETARIA DE CULTURA, DEPORTE, TURISMO, JUVENTUD Y EMPLEO	50%
A.5.27.41	Dotar la Biblioteca Municipal	DIMENSIÓN SOCIAL/ CULTURA	Número de Bibliotecas Dotadas	1	1	0	1	0%	SI	\$ 35.200	\$ 0	\$ 10.000	0%	SECRETARIA DE CULTURA, DEPORTE, TURISMO, JUVENTUD Y EMPLEO	0%
A.5.27.51	Gestionar 1 Proyecto para la Consecucion De 1 Biblioteca o Ludoteca	DIMENSIÓN SOCIAL/ CULTURA	Número de Proyectos Presentados y Gestionados	0	1	3	0	100%	NO	\$ 5.000	\$ 258.000	\$ 0	100%	SECRETARIA DE CULTURA, DEPORTE, TURISMO, JUVENTUD Y EMPLEO	300%
A.5.30.11	Realizar 8 Talleres de Pintura al Parque	DIMENSIÓN SOCIAL/ INFANCIA Y ADOLESCENCIA	Número de Talleres de Pintura al Parque Realizados	0	8	2	2	100%	NO	\$ 27.000	\$ 7.000	\$ 12.000	58%	SECRETARIA DE GOBIERNO Y ACCION SOCIAL	25%
A.6.22.11	Generar 125 Nuevas Conexiones de Gas Domiciliario	DIMENSIÓN SOCIAL/ OTROS SERVICIOS PÚBLICOS	Número de Viviendas con Servicio de Gas Domiciliario	1675	1800	30	25	120%	SI	\$ 4.000	\$ 1.000	\$ 1.000	100%	SECRETARIA DE OBRAS PUBLICAS	2%
A.6.23.11	Realizar 1 Mantenimiento Anual al Alumbrado Público	DIMENSIÓN SOCIAL/ AGUA POTABLE, SANEAMIENTO BÁSICO Y OTROS SERVICIOS PÚBLICOS	Número de Redes de Alumbrado Público con Mantenimiento por Año	1	3	1	1	100%	NO	\$ 841.000	\$ 38.595	\$ 100.000	39%	SECRETARIA DE OBRAS PUBLICAS	33%
A.6.24.11	Realizar 2 Acciones para Mejorar la Cobertura de Internet	DIMENSIÓN SOCIAL/ AGUA POTABLE, SANEAMIENTO BÁSICO Y OTROS SERVICIOS PÚBLICOS	Número de Acciones Ejecutadas para Mejorar la Cobertura	0	2	0	0	100%	NO	\$ 1.000	\$ 0	\$ 0	100%	SECRETARIA DE OBRAS PUBLICAS	0%
A.7.25.11	Realizar 100 Mejoramientos de Vivienda de Interes Social	DIMENSIÓN SOCIAL/ VIVIENDA	Número Total de Subsidios para Mejoramiento de Vivienda de Interés Social	543	643	0	17	0%	SI	\$ 659.196	\$ 0	\$ 102.000	0%	FONDO DE VIVIENDA	0%
A.7.26.11	Asignar 120 Subsidios para Vivienda Nueva de Interes Social y Prioritaria	DIMENSIÓN SOCIAL/ VIVIENDA	Número Total Subsidios para Adquisición Vivienda de Interés Social y Prioritaria Nueva	251	371	87	75	116%	SI	\$ 785.000	\$ 1.590.000	\$ 135.000	1178%	FONDO DE VIVIENDA	23%
A.7.26.21	Compra de 1 Lote para Vivienda Nueva	DIMENSIÓN SOCIAL/ VIVIENDA	Número de Lotes Adquiridos para Vivienda de Interés Social y Prioritaria Nueva	0	1	0	0	100%	NO	\$ 44.988	\$ 0	\$ 0	100%	FONDO DE VIVIENDA	0%

A.8.34.11	Prestar Asistencia Técnica a 1500 Productores Agropecuarios	DIMENSIÓN ECONÓMICA/ DESARROLLO AGROPECUARIO	Número de Productores Rurales Beneficiados con Asistencia Técnica Integral	1155	1500	858	375	229%	SI	\$ 493.000	\$ 140.000	\$ 60.000	233%	SECRETARIA DE DESARROLLO AGROPECUARIO Y MEDIO AMBIENTE	57%
A.8.34.21	Capacitar y Promover 5 Asociaciones Productivas	DIMENSIÓN ECONÓMICA/ DESARROLLO AGROPECUARIO	Número de Asociaciones de Productores Promovidas	3	5	0	0	100%	NO	\$ 34.000	\$ 0	\$ 0	100%	SECRETARIA DE DESARROLLO AGROPECUARIO Y MEDIO AMBIENTE	0%
A.8.34.31	Apoyar 7 Asociaciones Productivas	DIMENSIÓN ECONÓMICA/ DESARROLLO AGROPECUARIO	Número de Unidades Productivas Apoyadas	3	7	2	2	100%	NO	\$ 120.000	\$ 29.000	\$ 20.000	145%	SECRETARIA DE DESARROLLO AGROPECUARIO Y MEDIO AMBIENTE	29%
A.8.34.41	Apoyar 6 Proyectos Pecuarios	DIMENSIÓN ECONÓMICA/ DESARROLLO AGROPECUARIO	Número de Proyectos Implementados y/o Acompañados	2	6	1	1	100%	NO	\$ 120.000	\$ 95.000	\$ 20.000	475%	SECRETARIA DE DESARROLLO AGROPECUARIO Y MEDIO AMBIENTE	17%
A.8.34.51	Gestionar 1 Proyecto Agropecuario de Impacto Regional	DIMENSIÓN ECONÓMICA/ DESARROLLO AGROPECUARIO	Número de Proyectos de Impacto Regional Gestionados	1	2	0	0	100%	NO	\$ 42.800	\$ 0	\$ 0	100%	SECRETARIA DE DESARROLLO AGROPECUARIO Y MEDIO AMBIENTE	0%
A.8.34.61	Realizar 4 Actividades de Reconocimiento a la Labor del campesino	DIMENSIÓN ECONÓMICA/ DESARROLLO AGROPECUARIO	Número de Actividades de Reconocimiento al Campesino Ejecutadas	1	4	1	1	100%	NO	\$ 522.080	\$ 150.000	\$ 160.000	94%	SECRETARIA DE DESARROLLO AGROPECUARIO Y MEDIO AMBIENTE	25%
A.9.32.11	Mantener y / o Pavimentar 0,7 Km de Vías Urbanas	DIMENSIÓN ECONÓMICA/ TRANSPORTE, VÍAS E INFRAESTRUCTURA	Número de Kilómetros de Vías con Mantenimiento y/o Pavimentadas	12,8	13,5	450	100	450%	SI	\$ 1.224.072	\$ 313.418	\$ 145.000	216%	SECRETARIA DE OBRAS PUBLICAS	3333%
A.9.32.21	Mantener y /o Rehabilitar 80 Km de Malla Vial Rural	DIMENSIÓN ECONÓMICA/ TRANSPORTE, VÍAS E INFRAESTRUCTURA	Número de Kilómetros de Vías Rehabilitadas y/o Mantenidas del Total	0	80	41	20	205%	SI	\$ 1.670.464	\$ 203.835	\$ 345.000	59%	SECRETARIA DE OBRAS PUBLICAS	51%
A.9.32.31	Realizar el Plan de Señalización Vial Municipal	DIMENSIÓN ECONÓMICA/ TRANSPORTE, VÍAS E INFRAESTRUCTURA	Plan de Señalización Vial Ejecutado	0	1	0	0	100%	NO	\$ 30.000	\$ 0	\$ 0	100%	SECRETARIA DE OBRAS PUBLICAS	0%
A.9.32.41	Adquirir 1 Volqueta y 1 Retroexcavadora para el Mantenimiento de la Red Vial	DIMENSIÓN ECONÓMICA/ TRANSPORTE, VÍAS E INFRAESTRUCTURA	Número Total de Máquinas y Equipos Nuevos para la Construcción, Recuperación, Mantenimiento o Rehabilitación	0	2	0	0	100%	NO	\$ 600.000	\$ 0	\$ 0	100%	SECRETARIA DE OBRAS PUBLICAS	0%
A.9.32.51	Realizar Mantenimiento al Banco de Maquinaria para la Rehabilitación de la Malla Vial	DIMENSIÓN ECONÓMICA/ TRANSPORTE, VÍAS E INFRAESTRUCTURA	Número Total de Máquinas y Equipos Mantenidos para la Construcción, Recuperación, Mantenimiento o Rehabilitación	5	5	5	2	250%	SI	\$ 458.754	\$ 40.000	\$ 150.000	27%	SECRETARIA DE OBRAS PUBLICAS	100%

ANEXO 3

Programación de las Macro

Macro 1

Acceso A los Formatos

Esta sección de la programación establece una condición en la interface inicial que debe indicar el nombre de la dependencia en este caso “secretaria de planeación”, si se cumple esta condición, primero el formato planeación deja de estar oculto, después se selecciona el formato correspondiente y al llegar al formato se muestra un cuadro de mensaje que dice bienvenido.

```
If Cells(19, 7) = "SECRETARIA DE PLANEACION" Then
    Sheets("Planeacion").Visible = True
    Sheets("PLANEACION").Select
    MsgBox ("Bienvenido")
End If
```

Macro 2

Home

Esta programación funciona de dos maneras, una de ellas es oprimiendo un botón azul en forma de casa, la otra es oprimiendo la combinación de teclas Ctrl+I, lo que hace es ocultar la hoja en la que se estaba trabajando y regresarnos a la interfaz, después nos dice usar el botón guardar y salir.

```
ActiveSheet.Visible = False
Sheets("INTERFAZ DE BIENVENIDA").Select
MsgBox ("Recuerda Oprimir el Boton Guardar Y Salir")
```

Macro 3

Traer Datos

Esta funciona con un bucle de búsqueda llamado for que funciona a partir de una condición que debe cumplirse en dos hojas para posteriormente iniciar el movimiento de datos que continuara posteriormente. Después se iniciara otra condición que incluye el año para traer los datos correspondientes del mismo

```
For i = 49 To 80
If Cells(6, 2) = Sheets("PLAN INDICATIVO REORDENADO").Cells(i, 28) Then
    Cells(7, 2) = Sheets("PLAN INDICATIVO REORDENADO").Cells(i, 6)
    Cells(8, 2) = Sheets("PLAN INDICATIVO REORDENADO").Cells(i, 7)
    Cells(9, 2) = Sheets("PLAN INDICATIVO REORDENADO").Cells(i, 5)
    Cells(13, 2) = Sheets("PLAN INDICATIVO REORDENADO").Cells(i, 2)
    Cells(11, 1) = Sheets("PLAN INDICATIVO REORDENADO").Cells(i, 35)
End If
```

```

Cells(16, 1) = Sheets("PLAN INDICATIVO REORDENADO").Cells(i, 21)
Cells(16, 2) = Sheets("PLAN INDICATIVO REORDENADO").Cells(i, 20)
Cells(11, 2) = Sheets("PLAN INDICATIVO REORDENADO").Cells(i, 34)
Cells(11, 3) = Sheets("PLAN INDICATIVO REORDENADO").Cells(i, 36)
Cells(16, 3) = Sheets("PLAN INDICATIVO REORDENADO").Cells(i, 22)
Cells(11, 4) = Sheets("PLAN INDICATIVO REORDENADO").Cells(i, 37)
Cells(16, 4) = Sheets("PLAN INDICATIVO REORDENADO").Cells(i, 23)
Cells(13, 2) = Sheets("PLAN INDICATIVO REORDENADO").Cells(i, 13)
Cells(14, 2) = Sheets("PLAN INDICATIVO REORDENADO").Cells(i, 2)
Cells(19, 4) = Sheets("PLAN INDICATIVO REORDENADO").Cells(i, 50)
End If
If Cells(6, 2) = Sheets("PLAN INDICATIVO REORDENADO").Cells(i, 28) And Cells(5, 8) = 2016
Then
Cells(11, 6) = Sheets("PLAN INDICATIVO REORDENADO").Cells(i, 42)
Cells(16, 6) = Sheets("PLAN INDICATIVO REORDENADO").Cells(i, 24)
Cells(19, 6) = Sheets("PLAN INDICATIVO REORDENADO").Cells(i, 46)

End If
If Cells(6, 2) = Sheets("PLAN INDICATIVO REORDENADO").Cells(i, 28) And Cells(5, 8) = 2017
Then
Cells(11, 6) = Sheets("PLAN INDICATIVO REORDENADO").Cells(i, 43)
Cells(16, 6) = Sheets("PLAN INDICATIVO REORDENADO").Cells(i, 25)
Cells(19, 6) = Sheets("PLAN INDICATIVO REORDENADO").Cells(i, 47)
End If
If Cells(6, 2) = Sheets("PLAN INDICATIVO REORDENADO").Cells(i, 28) And Cells(5, 8) = 2018
Then
Cells(11, 6) = Sheets("PLAN INDICATIVO REORDENADO").Cells(i, 44)
Cells(16, 6) = Sheets("PLAN INDICATIVO REORDENADO").Cells(i, 26)
Cells(19, 6) = Sheets("PLAN INDICATIVO REORDENADO").Cells(i, 48)
End If
If Cells(6, 2) = Sheets("PLAN INDICATIVO REORDENADO").Cells(i, 28) And Cells(5, 8) = 2019
Then
Cells(11, 6) = Sheets("PLAN INDICATIVO REORDENADO").Cells(i, 45)
Cells(16, 6) = Sheets("PLAN INDICATIVO REORDENADO").Cells(i, 27)
Cells(19, 6) = Sheets("PLAN INDICATIVO REORDENADO").Cells(i, 49)

```

Macro 4

Cargar y Limpiar

Es la macro de programación más elaborada, permite la captura de datos con variables especialmente definidas para su funcionalidad, primero carga los datos estableciendo un cuadro de mensaje con una pregunta, después inicia la carga de datos a los formatos de pre consolidación, posteriormente limpia los datos para finalmente realizar otro proyecto en el mismo formato

```

Dim strTitulo As String
Dim Continuar As String
Dim RangoDatos1 As Range
Dim RangoDatos2 As Range
Dim NuevaFila As Integer
Dim Limpiar As String

strTitulo = "PUBLIC TOOL"

```

```

Continuar = MsgBox("¿Cargar Datos?", vbYesNo + vbExclamation, strTitulo)
If Continuar = vbNo Then Exit Sub

Set RangoDatos1 = ThisWorkbook.Worksheets("BOARD_PRODUCTS").Cells(1, 1).CurrentRegion
NuevaFila = RangoDatos1.Rows.Count + 1

With ThisWorkbook.Worksheets("BOARD_PRODUCTS")
    .Cells(NuevaFila, 1).Value = Worksheets("SERVICIOS PUBLICOS").Range("B9")
    .Cells(NuevaFila, 2).Value = Worksheets("SERVICIOS PUBLICOS").Range("H5")
    .Cells(NuevaFila, 3).Value = Worksheets("SERVICIOS PUBLICOS").Range("B6")
    .Cells(NuevaFila, 4).Value = Worksheets("SERVICIOS PUBLICOS").Range("B7")
    .Cells(NuevaFila, 5).Value = Worksheets("SERVICIOS PUBLICOS").Range("B8")
    .Cells(NuevaFila, 6).Value = Worksheets("SERVICIOS PUBLICOS").Range("A11")
    .Cells(NuevaFila, 7).Value = Worksheets("SERVICIOS PUBLICOS").Range("B11")
    .Cells(NuevaFila, 8).Value = Worksheets("SERVICIOS PUBLICOS").Range("C11")
    .Cells(NuevaFila, 9).Value = Worksheets("SERVICIOS PUBLICOS").Range("D11")
    .Cells(NuevaFila, 10).Value = Worksheets("SERVICIOS PUBLICOS").Range("E11")
    .Cells(NuevaFila, 11).Value = Worksheets("SERVICIOS PUBLICOS").Range("F11")
    .Cells(NuevaFila, 12).Value = Worksheets("SERVICIOS PUBLICOS").Range("G11")
    .Cells(NuevaFila, 13).Value = Worksheets("SERVICIOS PUBLICOS").Range("H11")
    .Cells(NuevaFila, 14).Value = Worksheets("SERVICIOS PUBLICOS").Range("D19")
    .Cells(NuevaFila, 15).Value = Worksheets("SERVICIOS PUBLICOS").Range("E19")
    .Cells(NuevaFila, 16).Value = Worksheets("SERVICIOS PUBLICOS").Range("F19")
    .Cells(NuevaFila, 17).Value = Worksheets("SERVICIOS PUBLICOS").Range("G19")
    .Cells(NuevaFila, 18).Value = Worksheets("SERVICIOS PUBLICOS").Range("D24")
    .Cells(NuevaFila, 19).Value = "EMPRESAS DE SERVICIOS PUBLICOS"
End With

Set RangoDatos2 = ThisWorkbook.Worksheets("BOARD_RESULT").Cells(1, 1).CurrentRegion
NuevaFila = RangoDatos2.Rows.Count + 1
With ThisWorkbook.Worksheets("BOARD_RESULT")
    .Cells(NuevaFila, 1).Value = Worksheets("SERVICIOS PUBLICOS").Range("B14")
    .Cells(NuevaFila, 2).Value = Worksheets("SERVICIOS PUBLICOS").Range("H5")
    .Cells(NuevaFila, 3).Value = Worksheets("SERVICIOS PUBLICOS").Range("B13")
    .Cells(NuevaFila, 4).Value = Worksheets("SERVICIOS PUBLICOS").Range("B7")
    .Cells(NuevaFila, 5).Value = Worksheets("SERVICIOS PUBLICOS").Range("B8")
    .Cells(NuevaFila, 6).Value = Worksheets("SERVICIOS PUBLICOS").Range("A16")
    .Cells(NuevaFila, 7).Value = Worksheets("SERVICIOS PUBLICOS").Range("B16")
    .Cells(NuevaFila, 8).Value = Worksheets("SERVICIOS PUBLICOS").Range("C16")
    .Cells(NuevaFila, 9).Value = Worksheets("SERVICIOS PUBLICOS").Range("D16")
    .Cells(NuevaFila, 10).Value = Worksheets("SERVICIOS PUBLICOS").Range("E16")
    .Cells(NuevaFila, 11).Value = Worksheets("SERVICIOS PUBLICOS").Range("F16")
    .Cells(NuevaFila, 12).Value = Worksheets("SERVICIOS PUBLICOS").Range("G16")
    .Cells(NuevaFila, 13).Value = Worksheets("SERVICIOS PUBLICOS").Range("H16")
    .Cells(NuevaFila, 14).Value = "EMPRESAS DE SERVICIOS PUBLICOS"
End With

MsgBox ("Carga Exitosa"), vbInformation, strTitulo

Limpiar = MsgBox("¿Deseas Limpiar los Campos?", vbYesNo, strTitulo)
If Limpiar = vbYes Then

    Range("B6").Select
    Selection.ClearContents
    Range("B7").Select
    Selection.ClearContents
    Range("B8").Select
    Selection.ClearContents

```

```

Range("B9").Select
Selection.ClearContents
Range("B11").Select
Selection.ClearContents
Range("B13").Select
Selection.ClearContents
Range("B14").Select
Selection.ClearContents
Range("B16").Select
Selection.ClearContents
Range("A16").Select
Selection.ClearContents
Range("A11").Select
Selection.ClearContents
Range("C11").Select
Selection.ClearContents
Range("D11").Select
Selection.ClearContents
Range("F11").Select
Selection.ClearContents
Range("F16").Select
Selection.ClearContents
Range("E16").Select
Selection.ClearContents
Range("C16").Select
Selection.ClearContents
Range("D16").Select
Selection.ClearContents
Range("D19").Select
Selection.ClearContents
Range("E19").Select
Selection.ClearContents
Range("F19").Select
Selection.ClearContents
Range("E11").Select
Selection.ClearContents
Range("D24").Select
Selection.ClearContents
Range("B6").Select

```

Macro 5

Ordenar y Eliminar Duplicados

Esta macro inicia con una advertencia antes de iniciar la consolidación al año correspondiente, posteriormente utiliza dos criterios de ordenado que incluyen las dos primeras columnas del formato y posteriormente elimina los duplicados.

MsgBox ("¡RECUERDE! Antes de cargar los datos al año correspondiente debe generar el PDF para corroborar que estan todos los proyectos, de lo contrario evalúe el proyecto faltante y reordene de nuevo")

```

ActiveWorkbook.Worksheets("BOARD_RESULT").Sort.SortFields.Clear
ActiveWorkbook.Worksheets("BOARD_RESULT").Sort.SortFields.Add Key:=Range( _
    "B3:B200"), SortOn:=xlSortOnValues, Order:=xlAscending, DataOption:= _
    xlSortNormal

```

```

ActiveWorkbook.Worksheets("BOARD_RESULT").Sort.SortFields.Add Key:=Range( _
    "A3:A200"), SortOn:=xlSortOnValues, Order:=xlAscending, DataOption:= _
    xlSortNormal
With ActiveWorkbook.Worksheets("BOARD_RESULT").Sort
    .SetRange Range("A2:N200")
    .Header = xlYes
    .MatchCase = False
    .Orientation = xlTopToBottom
    .SortMethod = xlPinYin
    .Apply
End With
Range("A2:N200").Select
ActiveSheet.Range("$A$2:$N$200").RemoveDuplicates Columns:=Array(1, 7), _
    Header:=xlYes

```

Macro 6

Consolidar al año correspondiente

Esta macro es un sistema de control que funciona principalmente para llevar el desarrollo debido al año debido. Y también tiene un método de ordenado.

```

Dim Continuar As String
Dim strTitulo As String
strTitulo = "PUBLIC TOOL"
Continuar = MsgBox("¿Cargar Datos?", vbYesNo + vbExclamation, strTitulo)
If Continuar = vbNo Then Exit Sub
For i = 3 To 200
If Sheets("BOARD_RESULT").Cells(i, 2) = "2016" Then
Sheets("BOARD_RESULT 2016").Cells(i, 1) = Sheets("BOARD_RESULT").Cells(i, 1)
Sheets("BOARD_RESULT 2016").Cells(i, 2) = Sheets("BOARD_RESULT").Cells(i, 3)
Sheets("BOARD_RESULT 2016").Cells(i, 3) = Sheets("BOARD_RESULT").Cells(i, 4)
Sheets("BOARD_RESULT 2016").Cells(i, 4) = Sheets("BOARD_RESULT").Cells(i, 5)
Sheets("BOARD_RESULT 2016").Cells(i, 5) = Sheets("BOARD_RESULT").Cells(i, 6)
Sheets("BOARD_RESULT 2016").Cells(i, 6) = Sheets("BOARD_RESULT").Cells(i, 7)
Sheets("BOARD_RESULT 2016").Cells(i, 7) = Sheets("BOARD_RESULT").Cells(i, 8)
Sheets("BOARD_RESULT 2016").Cells(i, 8) = Sheets("BOARD_RESULT").Cells(i, 9)
Sheets("BOARD_RESULT 2016").Cells(i, 9) = Sheets("BOARD_RESULT").Cells(i, 10)
Sheets("BOARD_RESULT 2016").Cells(i, 10) = Sheets("BOARD_RESULT").Cells(i, 11)
Sheets("BOARD_RESULT 2016").Cells(i, 11) = Sheets("BOARD_RESULT").Cells(i, 12)
Sheets("BOARD_RESULT 2016").Cells(i, 12) = Sheets("BOARD_RESULT").Cells(i, 13)
Sheets("BOARD_RESULT 2016").Cells(i, 13) = Sheets("BOARD_RESULT").Cells(i, 14)
End If
Next i
ActiveWorkbook.Worksheets("BOARD_RESULT 2016").Sort.SortFields.Clear
ActiveWorkbook.Worksheets("BOARD_RESULT 2016").Sort.SortFields.Add Key:=Range( _
    ("A3:A200"), SortOn:=xlSortOnValues, Order:=xlAscending, DataOption:= _
    xlSortNormal
With ActiveWorkbook.Worksheets("BOARD_RESULT 2016").Sort
    .SetRange Range("A2:M200")
    .Header = xlYes
    .MatchCase = False
    .Orientation = xlTopToBottom

```

```

        .SortMethod = xlPinYin
        .Apply
    End With
Range("A3").Select.

```

Macro 7

Módulo de informes

Esta macro funciona para emitir informes según características específicas, tiene su propio sistema de ordenado

```

For i = 3 To 200
Dim RangoDatos As Range
Dim NuevaFila As Integer
Set RangoDatos = ThisWorkbook.Worksheets("DIMENSION_REPORT").Cells(12, 1).CurrentRegion
NuevaFila = i + 9
If Cells(6, 2) = Sheets("BOARD_PRODUCTS 2016").Cells(i, 3) And Cells(5, 9) =
Sheets("BOARD_PRODUCTS 2016").Cells(1, 2) Then
    Cells(NuevaFila, 1) = Sheets("BOARD_PRODUCTS 2016").Cells(i, 1)
    Cells(NuevaFila, 2) = Sheets("BOARD_PRODUCTS 2016").Cells(i, 2)
    Cells(NuevaFila, 3) = Sheets("BOARD_PRODUCTS 2016").Cells(i, 6)
    Cells(NuevaFila, 4) = Sheets("BOARD_PRODUCTS 2016").Cells(i, 9)
    Cells(NuevaFila, 5) = Sheets("BOARD_PRODUCTS 2016").Cells(i, 10)
    Cells(NuevaFila, 6) = Sheets("BOARD_PRODUCTS 2016").Cells(i, 11)
    Cells(NuevaFila, 7) = Sheets("BOARD_PRODUCTS 2016").Cells(i, 14)
    Cells(NuevaFila, 8) = Sheets("BOARD_PRODUCTS 2016").Cells(i, 15)
    Cells(NuevaFila, 9) = Sheets("BOARD_PRODUCTS 2016").Cells(i, 16)

End If
If Cells(6, 2) = Sheets("BOARD_PRODUCTS 2017").Cells(i, 3) And Cells(5, 9) =
Sheets("BOARD_PRODUCTS 2017").Cells(1, 2) Then
    Cells(NuevaFila, 1) = Sheets("BOARD_PRODUCTS 2017").Cells(i, 1)
    Cells(NuevaFila, 2) = Sheets("BOARD_PRODUCTS 2017").Cells(i, 2)
    Cells(NuevaFila, 3) = Sheets("BOARD_PRODUCTS 2017").Cells(i, 6)
    Cells(NuevaFila, 4) = Sheets("BOARD_PRODUCTS 2017").Cells(i, 9)
    Cells(NuevaFila, 5) = Sheets("BOARD_PRODUCTS 2017").Cells(i, 10)
    Cells(NuevaFila, 6) = Sheets("BOARD_PRODUCTS 2017").Cells(i, 11)
    Cells(NuevaFila, 7) = Sheets("BOARD_PRODUCTS 2017").Cells(i, 14)
    Cells(NuevaFila, 8) = Sheets("BOARD_PRODUCTS 2017").Cells(i, 15)
    Cells(NuevaFila, 9) = Sheets("BOARD_PRODUCTS 2017").Cells(i, 16)

End If
If Cells(6, 2) = Sheets("BOARD_PRODUCTS 2018").Cells(i, 3) And Cells(5, 9) =
Sheets("BOARD_PRODUCTS 2018").Cells(1, 2) Then
    Cells(NuevaFila, 1) = Sheets("BOARD_PRODUCTS 2018").Cells(i, 1)
    Cells(NuevaFila, 2) = Sheets("BOARD_PRODUCTS 2018").Cells(i, 2)
    Cells(NuevaFila, 3) = Sheets("BOARD_PRODUCTS 2018").Cells(i, 6)
    Cells(NuevaFila, 4) = Sheets("BOARD_PRODUCTS 2018").Cells(i, 9)
    Cells(NuevaFila, 5) = Sheets("BOARD_PRODUCTS 2018").Cells(i, 10)
    Cells(NuevaFila, 6) = Sheets("BOARD_PRODUCTS 2018").Cells(i, 11)
    Cells(NuevaFila, 7) = Sheets("BOARD_PRODUCTS 2018").Cells(i, 14)
    Cells(NuevaFila, 8) = Sheets("BOARD_PRODUCTS 2018").Cells(i, 15)
    Cells(NuevaFila, 9) = Sheets("BOARD_PRODUCTS 2018").Cells(i, 16)

End If
If Cells(6, 2) = Sheets("BOARD_PRODUCTS 2019").Cells(i, 3) And Cells(5, 9) =
Sheets("BOARD_PRODUCTS 2019").Cells(1, 2) Then

```

```

Cells(NuevaFila, 1) = Sheets("BOARD_PRODUCTS 2019").Cells(i, 1)
Cells(NuevaFila, 2) = Sheets("BOARD_PRODUCTS 2019").Cells(i, 2)
Cells(NuevaFila, 3) = Sheets("BOARD_PRODUCTS 2019").Cells(i, 6)
Cells(NuevaFila, 4) = Sheets("BOARD_PRODUCTS 2019").Cells(i, 9)
Cells(NuevaFila, 5) = Sheets("BOARD_PRODUCTS 2019").Cells(i, 10)
Cells(NuevaFila, 6) = Sheets("BOARD_PRODUCTS 2019").Cells(i, 11)
Cells(NuevaFila, 7) = Sheets("BOARD_PRODUCTS 2019").Cells(i, 14)
Cells(NuevaFila, 8) = Sheets("BOARD_PRODUCTS 2019").Cells(i, 15)
Cells(NuevaFila, 9) = Sheets("BOARD_PRODUCTS 2019").Cells(i, 16)
End If
Next i
ActiveWorkbook.Worksheets("DIMENSION_REPORT").Sort.SortFields.Clear
ActiveWorkbook.Worksheets("DIMENSION_REPORT").Sort.SortFields.Add Key:=Range _
("A12:A162"), SortOn:=xlSortOnValues, Order:=xlAscending, DataOption:= _
xlSortNormal
With ActiveWorkbook.Worksheets("DIMENSION_REPORT").Sort
.SetRange Range("A12:I162")
.Header = xlGuess
.MatchCase = False
.Orientation = xlTopToBottom
.SortMethod = xlPinYin
.Apply
End With

```

End Sub

Macro 8

Creación de documentos PDF

Esta macro crea un documento PDF a partir de un nombre en una celda y también de un diseño de impresión

```

ActiveSheet.ExportAsFixedFormat Type:=xlTypePDF, _
Filename:="ADVANCE_BOARD_RESULT_" & Range("B3") & " - " & ".pdf", _
Quality:=xlQualityStandard, IncludeDocProperties:=True, _
IgnorePrintAreas:=False, OpenAfterPublish:=True

```